

## Market Comment

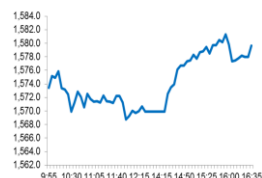
Saravut Tachochavalit, Analyst

TEL : +66 (2) 088-9754

EMAIL : Saravut.ta@rhbgroup.com

## ติดตามตัวเลขการจ้างงานสหรัฐฯ

## SET Index Data



Open	1,572.74
High	1,581.50
Low	1,568.16
Closed	1,579.64
Chg.	20.37
Chg.%	1.31
Value (mn)	66,545.96
P/E (x)	19.40
P/BV (x)	1.79
Yield (%)	3.14
Market Cap (mn)	16,804.63

Up 1,137  
Down 564  
Unchanged 359

## SET 50-100 – MAI – Futures Index

	Closed	Chg.	(%)
SET 50	1,071.15	13.96	1.32
SET 100	2,341.48	31.60	1.37
S50_Con	1,068.00	13.80	1.31
MAI Index	303.78	4.83	1.62

## Trading Breakdown : Daily

(Bt,m)	Buy	Sell	Net
Institution	9,599.09	8,337.16	1,261.93
Proprietary	8,255.09	7,448.75	806.34
Foreign	26,690.85	28,104.43	-1,413.58
Local	22,000.93	22,655.62	-654.69

## Trading Breakdown : Month to Date

(Bt,m)	Buy	Sell	Net
Institution	61,511.07	58,137.86	3,373.20
Proprietary	51,689.33	51,364.37	324.94
Foreign	144,474.98	141,749.68	2,725.32
Local	122,934.36	129,357.82	-6,423.46

## World Markets Index

	Closed	Chg.	(%)
Dow Jones	28,956.90	211.81	0.74
NASDAQ	9,203.43	74.18	0.81
FTSE 100	7,598.12	23.19	0.31
Nikkei	23,739.87	535.11	2.31
Hang Seng	28,561.00	473.08	1.68

## Foreign Exchange Rates

	Closed	Chg.	(%)
US Dollar	30.27	-0.02	0.06
Baht (Onshore)	109.52	0.00	0.00
Yen	1.11	0.00	0.01

## Commodities

	Closed	Chg.	(%)
Oil : Brent	65.54	-0.35	-0.53
Oil : Dubai	65.61	-2.76	-4.04
Oil : Nymex	59.56	-0.05	-0.08
Gold	1,551.80	-0.52	-0.03
Zinc	2,406.00	60.00	2.56
BDIY Index	773.00	-18.00	-2.28

Source: Bloomberg

ตลาดหุ้นสหรัฐฯปิดบวกขานรับแนวโน้มที่เป็นบวกของการทำข้อตกลงทางการค้าระหว่างสหรัฐฯ และจีน รวมถึงแรงหนุนจากราคาหุ้นแอปเปิลที่ปรับตัวสูงขึ้น จากยอดขายที่เติบโตดีในจีน ทำให้ DOW JONES, NASDAQ, S&P500 ปิด 0.74%, 0.81%, 0.67%

ตลาดหุ้นยุโรปปิดบวก นักลงทุนคลายกังวลสถานการณ์ตึงเครียดในวันออกกลาง และการลงนามทางการค้า ทำให้ DAX, FTSE, CAC40, FTMIB ปิด 1.31%, 0.31%, 0.19%, 0.77%

สัญญาน้ำมันดิบ WTI ส่งมอบเดือนก.พ. ลดลง 0.05 ดอลลาร์ ปิดที่ 59.56 ดอลลาร์/บาร์เรล ส่วนสัญญาน้ำมันดิบเบรนท์ส่งมอบเดือนมี.ค. ลดลง 0.07 ดอลลาร์ ปิดที่ 65.37 ดอลลาร์/บาร์เรล หลังสต็อกน้ำมันดิบของสหรัฐฯ เพิ่มขึ้นมากกว่าคาด

ตลาดหุ้นไทยวันนี้ปรับขึ้นในทิศทางเดียวกันกับตลาดหุ้นในภูมิภาค นักลงทุนคลายกังวลเกี่ยวกับสถานการณ์ตะวันออกกลาง หลังทรัมป์แถลงยืนยัน ไม่มีทหารอเมริกันเสียชีวิตจากการถูกกลุ่มฐานทัพของสหรัฐฯ ที่ตั้งอยู่ในอิรัก และไม่ได้รับอนุญาตให้ปฏิบัติการทางทหารเพื่อเป็นการตอบโต้อิหร่าน ทำให้สถานการณ์ต่าง ๆ น่าจะกลับเข้าสู่สภาพปกติได้ ทั้งมีสัญญาณจากการที่ราคาทองคำในตลาดโลกปรับตัวลงมาราว 4% จากจุดสูงสุดที่ปรับตัวขึ้นไปแตะระดับ 1,611 ดอลลาร์/บาร์เรลในเช้าวันพุธที่อิหร่านยิงขีปนาวุธ นอกจากนี้ยังมีรายงานจากจีนว่า นายหลิว เหอ รองนายกฯ จีนจะเดินทางไปสหรัฐฯ ในสัปดาห์ เพื่อลงนามในข้อตกลงทางการค้าเฟสแรกตามที่ได้มีการนัดหมายในวันที่ 15 ม.ค. นี้ ซึ่งนับเป็นครั้งแรกที่จีนได้ออกแถลงการณ์ยืนยันในเรื่องดังกล่าว หลังจากทีสหรัฐฯ เป็นฝ่ายที่ให้ความว่าจะมีการลงนามในช่วงกลางเดือน

สัญญาณจากราคาเนื้อหมูและไก่ที่ปรับตัวเพิ่มขึ้น จากประเทศเพื่อนบ้าน เช่น เวียดนาม ซึ่งเป็นผลมาจากการระบาดของโรคอหิวาต์หมู ทำให้เริ่มมีการขาดแคลนในหลาย ๆ พื้นที่ทั้งเวียดนาม จีน เราคาดว่า การเพิ่มขึ้นของราคาหมู เนื้อไก่ หรือสินค้าทดแทน จะเริ่มส่งผลต่อชัดเจนต่อความต้องการเงินในราวไตรมาส 1/63 เป็นต้นไป กอปรกับได้แรงหนุนในระยะสั้นจากเทศกาลตรุษจีนในเดือนนี้ เรายังคงแนะนำซื้อหุ้น CPF ที่ราคาเป้าหมาย 31 บาท ส่วนหุ้นอื่น ๆ ที่พื้นตัว เช่น GFPT, TFG, TU สามารถเข้าซื้อเก็งกำไรในระยะสั้นได้เช่นกัน

แนวโน้มตลาดหุ้นไทยวันนี้คาดว่าจะฟื้นตัวในทิศทางเดียวกันกับตลาดหุ้นในภูมิภาค สถานการณ์ในวันออกกลางไม่มีพัฒนาการใด ๆ ทรัมป์เปิดช่องสำหรับการเจรจา เพื่อแก้ไขความขัดแย้งกับอิหร่าน ในขณะที่สภาผู้แทนราษฎรสหรัฐฯ ได้ลงมติด้วยคะแนนเสียง 224 ต่อ 194 ผ่านญัตติว่าด้วยการจำกัดอำนาจของประธานาธิบดีโดนัลด์ ทรัมป์ ในการปฏิบัติการทางทหารกับปรปักษ์ ซึ่งญัตติดังกล่าวกำหนดให้มีการลดทอนอำนาจของประธานาธิบดี และต้องได้รับความเห็นชอบจากสภาองเกรส หรือสามารถใช้กองกำลังทหารในกรณีที่ทำเป็น ร่างญัตติดังกล่าวจะถูกส่งไปให้กับวุฒิสภาเพื่อลงคะแนนเสียงต่อไป ล่าสุดอัตราผลตอบแทนพันธบัตรสหรัฐฯ อายุ 10 ปี ทรงตัวที่ระดับ 1.86% สะท้อนเหตุการณ์น่าจะเข้าสู่ภาวะปกติ นักลงทุนกลับมาติดตามผลประกอบการของกลุ่มธนาคารพาณิชย์ทั้งต่างประเทศและไทยในสัปดาห์หน้า รวมถึงตัวเลขการจ้างงานของสหรัฐฯ ในวันนี้

## กลยุทธ์การลงทุน

ไม่ต่ำกว่าแนวรับแถว ๆ 1,560 จุด แนะนำ ซื้อเก็งกำไรได้

## Technical Analyzer

Saravut Tachochavalit, Analyst  
 TEL : +66 (2) 088 9999 Ext. 9754  
 EMAIL : Saravut.ta@rhbgrou.com

# SET Index

## ดูติดต่อ

Figure 1 : SET Index daily chart



Source: RHB, Aspen

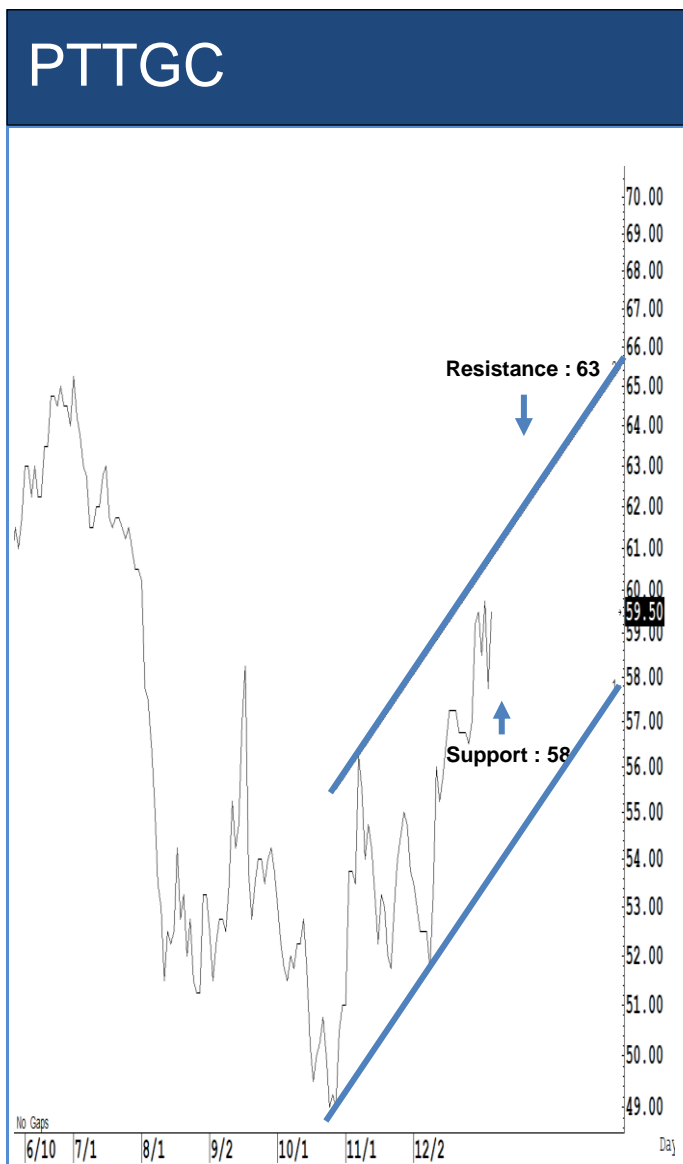
SET Index ปิดที่ 1,579.64 จุด 20.37 จุด ด้วยมูลค่าการซื้อขาย 66,546 ล้านบาท เพิ่มขึ้นเมื่อเทียบกับปริมาณการซื้อขายวันก่อนหน้า โดย นักลงทุนต่างประเทศขายสุทธิที่ 1,414 ล้านบาท

ระยะกลาง : SET Index อยู่ในช่วงปรับฐาน ปัจจุบัน SET ยังคงปิดต่ำกว่าระดับ 1,670 จุด สะท้อนความผันผวนในขาลงและความไม่แน่นอนสูงสำหรับทิศทางในไตรมาส 1/2563 คาดว่ากรอบของ SET จะอยู่ระหว่าง 1,540-1,640 จุด แนะนำ ซื้อเมื่ออ่อนตัว เพื่อหวังผลขายทำกำไรเมื่อดัชนีฟื้นตัวกรอบในสัปดาห์นี้คาดว่าแกว่งในกรอบระหว่าง 1,540-1,600 จุด แนะนำ ขึ้นขาย ลงซื้อ

ระยะสั้น : SET Index ฟื้นตัวขึ้นมา แต่ไม่ข้ามและปิดเหนือระดับ 1,580 จุด ถือว่าไม่แยء แต่ถ้าววันนี้ปิดเหนือระดับ 1,580 จุดได้ มีลุ้นไปแถว ๆ 1,590-1,595 จุดได้ต่อไป สั้น ๆ ไม่ต่ำกว่าแนวรับแถว ๆ 1,568 จุด แนะนำ เก็งกำไร หวังผลตีกลับได้

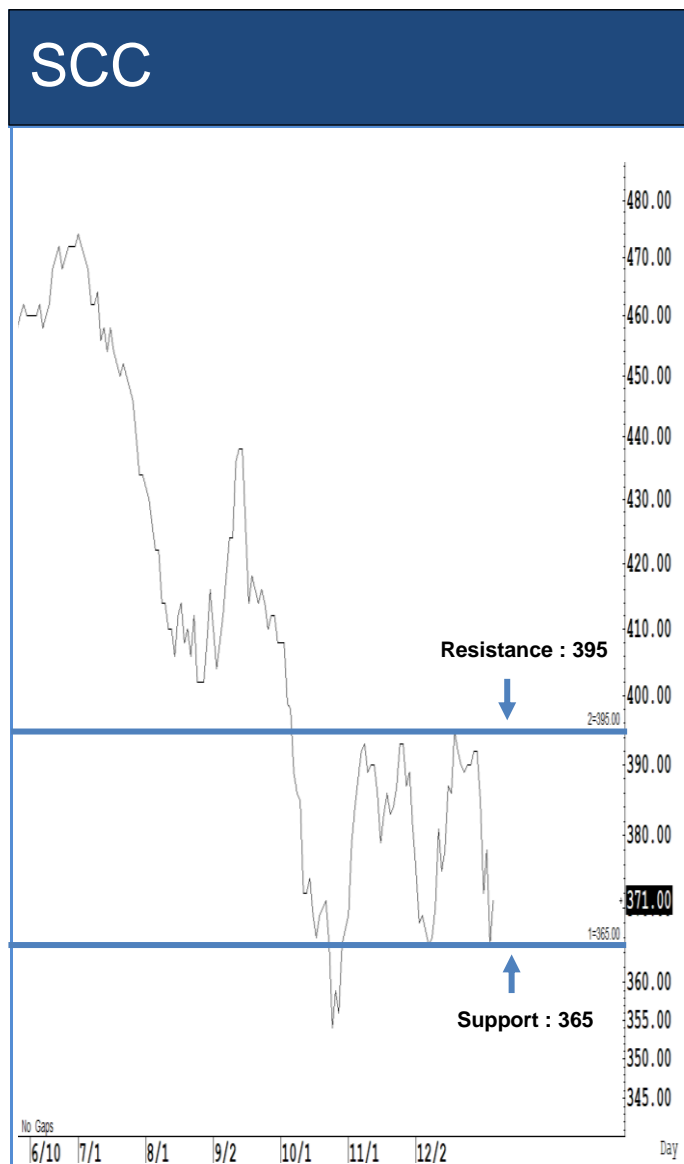
Saravut Tachochavalit, Analyst  
 TEL : +66 (2) 088 9999 Ext. 9754  
 EMAIL : [Saravut.ta@rhbgroup.com](mailto:Saravut.ta@rhbgroup.com)

# Trading Stocks



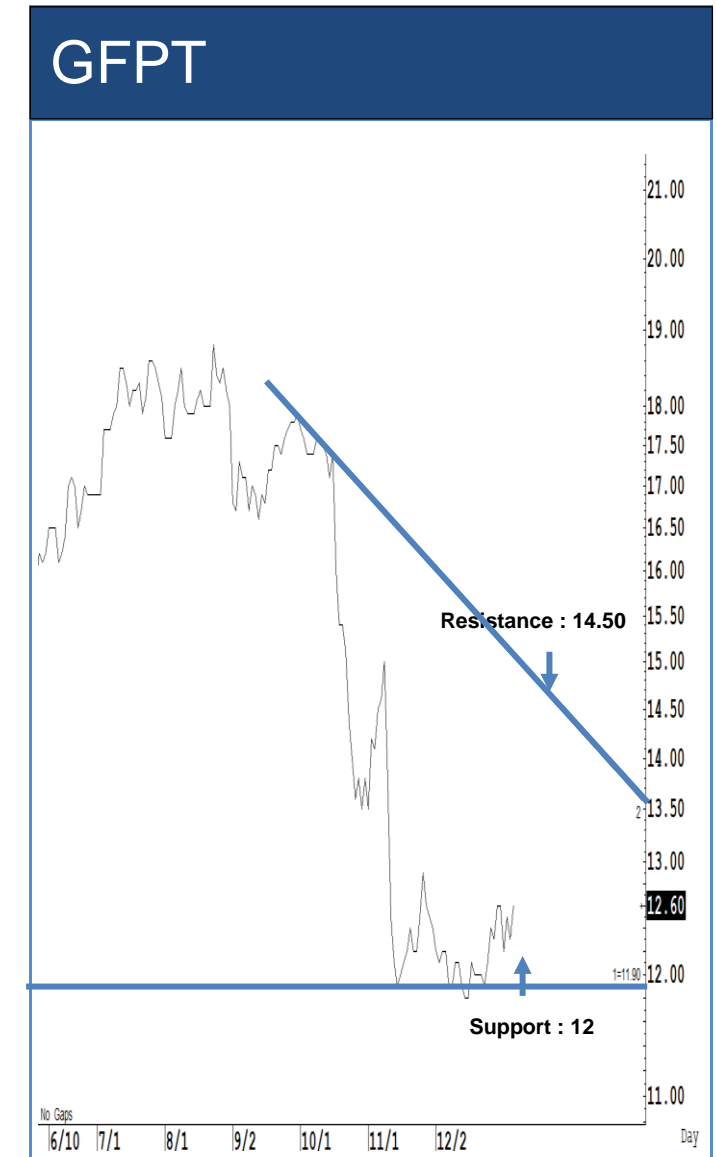
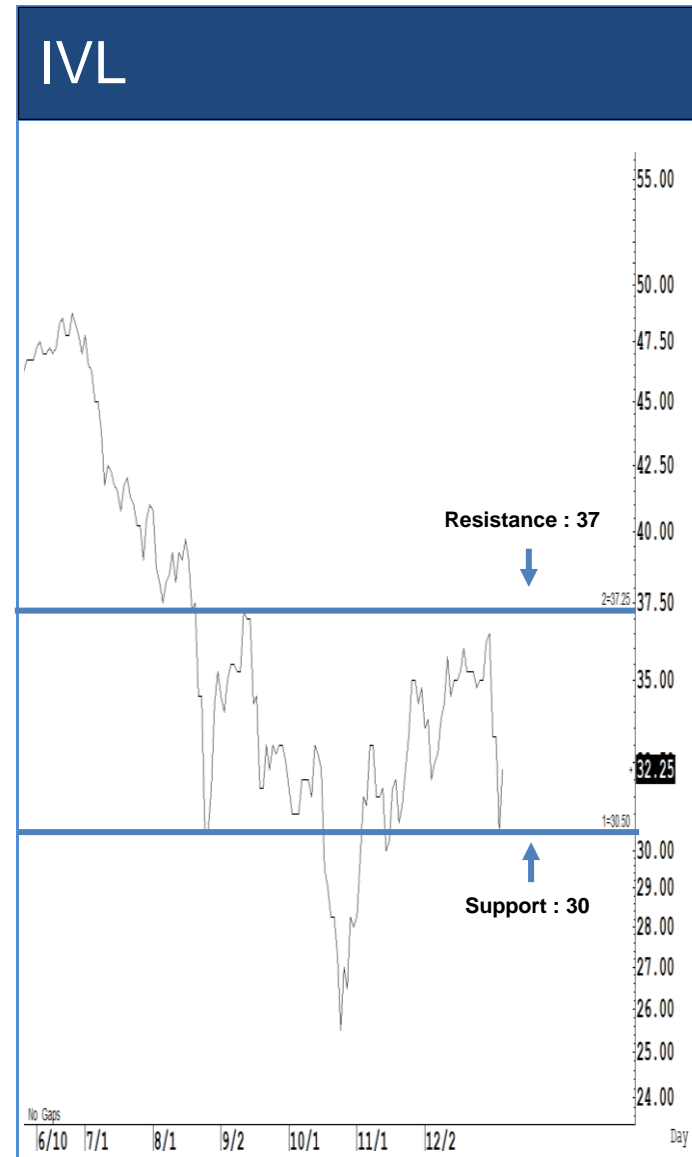
Source: RHB, Bloomberg

ระยะสั้นแกว่งในกรอบ **sideway** หรือในกรอบระหว่าง 58-63 บาท แนะนำ ลงซื้อ ขึ้นขายในกรอบดังกล่าว ส่วนจุดตัดขาดทุนจะอยู่ที่ 57.50 บาท



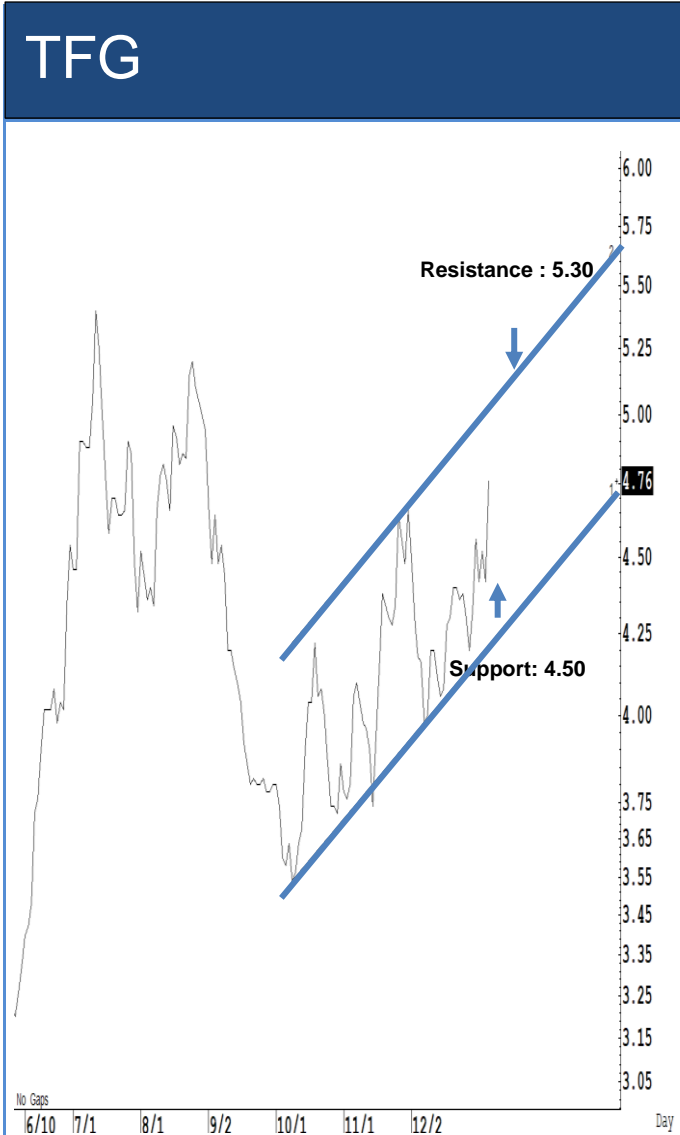
Source: RHB, Bloomberg

ระยะสั้นแกว่งในกรอบ **sideway** หรือในกรอบระหว่าง 365-395 บาท แนะนำ ลงซื้อ ขึ้นขายในกรอบดังกล่าว ส่วนจุดตัดขาดทุนจะอยู่ที่ 364 บาท



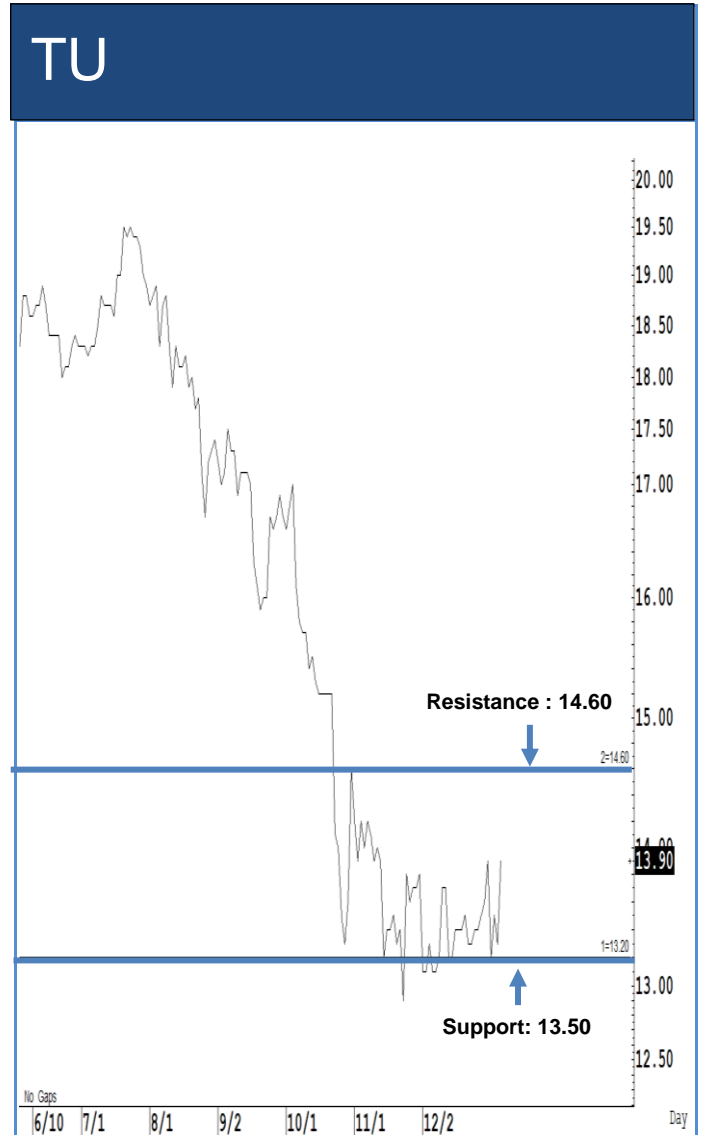
ระยะสั้นแกว่งในกรอบ **sideway** หรือในกรอบระหว่าง 30-37 บาท แนะนำ ลงซื้อ ขึ้นขายในกรอบดังกล่าว ส่วนจุดตัดขาดทุนจะอยู่ที่ 29.50 บาท

ระยะสั้นแกว่งในกรอบ **sideway** หรือในกรอบระหว่าง 12-14.50 บาท แนะนำ ลงซื้อ ขึ้นขายในกรอบดังกล่าว ส่วนจุดตัดขาดทุนจะอยู่ที่ 11.90 บาท



Source: RHB, Bloomberg

ระยะสั้นแกว่งในกรอบ **sideway** หรือในกรอบระหว่าง 4.50-5.30 บาท แนะนำ ลง  
ซื้อ ขึ้นขายในกรอบดังกล่าว ส่วนจุดตัดขาดทุนจะอยู่ที่ 4.40 บาท



Source: RHB, Bloomberg

ระยะสั้นแกว่งในกรอบ **sideway** หรือในกรอบระหว่าง 13.50-14.60 บาทแนะนำ ลง  
ซื้อ ขึ้นขายในกรอบดังกล่าว ส่วนจุดตัดขาดทุนจะอยู่ที่ 13.40 บาท

## Key Stock News

### PTG ไฮซีชันตันยอตขาย คุมเข้มค่าใช้จ่ายลดเสี่ยง

PTG จับตาราคาน้ำมัน-ค่าการตลาดใกล้ชิด วางแผนควบคุมดูแลค่าใช้จ่ายรับมือความเสี่ยงในระยะนี้ ปักธงปริมาณการขายน้ำมันเติบโตต่อเนื่อง 15-20% ผุดสาขาใหม่ 200 แห่งทั่วไทย ด้านโบทกประเมินปริมาณขายไตรมาส 4/2562 เติบโตทั้งเมื่อเทียบกับปีก่อนและจากไตรมาสก่อนหน้า จากเข้าสู่ช่วง High Season และ "ซื้อ" เคาะเป้าหมาย 24 บาท

### WIIG ลุยงานวางท่ออาเซียน เล็งรับงานบริหารจัดการน้ำ

WIIG ดัน "วิค วอเตอร์" รับงานบริหารจัดการน้ำหวังปี 2563 นี้ได้งานเพิ่มขึ้น พร้อมตั้งเป้าหมายยอดขายโต 10% เล็งเพิ่มสินค้าใหม่ไฮมาร์จิ้นหนุนความสามารถทำกำไรดีขึ้น แลมนศึกษาเข้าไปรับงานวางระบบท่อในกลุ่มอาเซียน หวังชัดเจนเร็วๆ นี้ เผยโครงการก่อสร้างและเดินระบบผลิตน้ำประปา กับ นวนคร แอสเซส เริ่มรับรู้รายได้ไตรมาส 1/2563 เป็นต้นไป

### เตือนผลท. MACO กรณีซื้อ Hello LED IFA ซึ่ไม่เหมาะสม

ก.ล.ต. เตือนผู้ถือหุ้น MACO ไปใช้สิทธิออกเสียง กรณีซื้อ Hello LED มูลค่า 1,950 ล้านบาท โดยจะจัดหาแหล่งเงินทุนจากการเสนอขายหุ้น PP ให้แก่ PLANB ซึ่งที่ปรึกษาทางการเงินอิสระเห็นว่าไม่เหมาะสม

### SCN ธุรกิจขยายบุกมินู 50 MW ลุยโซลาร์รูฟ-ประมุขลดบ้มียอด

'SCN' ได้เวลาเก็บเกี่ยวผลการลงทุน ธุรกิจขยายตัวตามแผน บุกโรงไฟฟ้ามินู เฟส 1 กำลังผลิต 50 เมกะวัตต์ ผนึกพันธมิตรลุยโซลาร์รูฟท็อป ชูเป้า 4 ปี ขยายกำลังผลิตกว่า 110 เมกะวัตต์ เดินหน้าชิงงานประมุขลดโดยสภารัฐ-เอกชน พร้อมขยายรมินิบัส-รถโดยสารขนาดเล็ก-รถ Coach เสริมทัพยอตขาย

### 'ICHI' วางเป้าปีชวดเติบโต 15% ตลาดอินโดนีเซีย-บุกจีนฮัพยอต

ICHI ไม่หวั่นตลาดในประเทศแข่งเดือด ตั้งเป้าหมายชวดปี 2563 เติบโต 10-15% ปรับเกมรุกปรับแพ็คเกจ-อัดแคมเปญใหม่กระทั่งยอตตลาดอินโดนีเซียพื่น พร้อมชูงบการเงินเต็มสูบ

### 'ITD' ได้งาน TOP-รพท. มูลค่ารวม 6.48 พันล้านบาท. สร้างโรงกลั่น-ติดตั้งระบบ

ITD คว้างานก่อสร้างโรงกลั่นน้ำมันพลังสะอาดกลุ่มไทยอยล์ มูลค่า 4 พันล้านบาท พร้อมรับงานระบบบำบัดน้ำเสียอุตสาหกรรมปิโตรเคมี ช่วงมาบกะเบา-ชุมทางถนนจิระ มูลค่า 2.4 พันล้านบาท

### JMT จ่อเดินสายโรดโชว์เอเชีย ทุ่ม 4.5 พันล.ซื้อหุ้นคืนพอร์ต

JMT เล็งโรดโชว์เอเชีย หวังดึงดูดต่างชาติลงทุนเพิ่ม คาดชัดเจนช่วง Q1/2563 บึก "สุทธิรักษ์ ตรีชัยธราภรณ์" จ่อควักงบ 4.5 พันล้านบาทซื้อหุ้นเสียเพิ่มเสริมพอร์ตเดิมที่ราว 1.6 แสนล้านบาท กินยาวไปอีกมากกว่า 10 ปี ส่วนปี 2563 มั่นใจผลงานโตต่อเนื่องจากปีก่อน

### SCBS มองหุ้นไทยฐานแกร่ง TOP-TCAP-BBL-BCH เด่น

SCBS มองบวกหุ้นไทยช่วงครึ่งปีแรก 2563 พื้นฐานยังแกร่ง พร้อมจับตาดังจัสสหรัฐ-อิหร่าน ส่งผลกระทบต่อภาวะตลาดหุ้นทั่วโลก ชี้กลยุทธ์เพิ่มน้ำหนักลงทุนใน "กลุ่มหุ้นวัฏจักร" และกลุ่มปิโตรเคมี (IVL), โรงกลั่น (TOP), ธนาคาร (TCAP, BBL) และการแพทย์ (BCH) เป็น Top Picks

### HANA รุกต่อยอดกำลังผลิต รับเทคโนโลยี 5G-ออเดอร์หนุน

โบทกส่งออก HANA รับอานิสงส์ดีมานด์ชิ้นส่วนเซมิคอนดักเตอร์ทั่วโลกจะเติบโต และสินค้ากลุ่มสมาร์ตโฟนที่กำลังไปสู่เทคโนโลยี 5G หนุนกำลังการผลิตบ่อนออเดอร์แก่ลูกค้า ทั้งในและต่างประเทศ ส่งผลต่อการดำเนินงานในอนาคตแข็งแกร่ง เคาะเป้าพื้นฐาน 39 บาท

### ส่องภาพรวมธุรกิจประกันชีวิต 11 เดือนชะลอตัวเบ้ยรวมลดลง

ธุรกิจประกันชีวิต 11 เดือนแรก เบ้ยใหม่ New Business ยังคงเข้ามาต่อเนื่องราว 1.58 แสนล้านบาท แต่ขยายตัวลดลง 2.7% เมื่อเทียบกับช่วงเดียวกันของปีที่ผ่านมา ทั้งนี้ภาคธุรกิจส่วนมากยังขยายตัวได้ดีในส่วนของเบ้ย FYP แต่ก็ยังมีบางค่ายที่หดตัว ขณะที่เบ้ยรับรวมก็ตกลง 3% ทางด้านเอไอเอ ยังครองมาร์เก็ตแชร์สูงสุดที่ 23% ตามมาด้วย ไทยประกันชีวิต เมืองไทยประกันชีวิต และ กรุงไทย-แอกซ่า ประกันชีวิต

ที่มา : หนังสือพิมพ์หุ้นหุ้น

ที่มา : หนังสือพิมพ์หุ้นหุ้น

ข้อมูลธุรกรรมขายชอร์ต (Short Sales)

Symbol	Volume (Shares)	Value (Baht)	% Short Sale Volume Comparing with Main Board	% Short Sale Value Comparing with Main Board
(09 Jan.20)				
1 TRUE-R	60,372,700	254,097,268.00	32	31.89
2 THAI	292,200	1,907,340.00	20.25	20.27
3 PTTGC-R	3,623,700	213,098,400.00	14.03	14.03
4 DTAC-R	1,025,200	53,166,700.00	13.61	13.59
5 GL	180,000	738,000.00	13.6	13.45
6 PTT	5,856,600	270,917,725.00	11.12	11.06
7 TIPCO	37,500	271,875.00	10.94	10.91
8 KBANK-R	1,934,800	269,251,050.00	10.81	10.84
9 PTTEP	2,317,500	302,679,900.00	10.19	10.16
10 EA-R	3,187,700	125,170,175.00	10.05	10.01
11 SCC	338,600	125,328,600.00	9.78	9.79
12 IVL	4,641,600	148,432,850.00	9.65	9.65
13 GULF-R	1,190,800	206,880,550.00	9.26	9.28
14 MTC-R	503,000	31,144,500.00	8.64	8.62
15 RATCH-R	478,500	32,693,975.00	8.45	8.46
16 KTC	1,100,000	40,352,175.00	8.14	8.15
17 JAS-R	1,552,800	7,628,638.00	7.98	7.98
18 PSL	579,700	3,807,715.00	7.76	7.71
19 SAT	36,000	552,600.00	7.36	7.35
20 EGCO-R	55,400	18,228,000.00	7.33	7.33
21 TISCO-R	205,200	20,793,900.00	7.33	7.33
22 THG-R	39,400	1,006,025.00	6.97	6.91
23 BBL-R	500,000	77,250,000.00	6.79	6.8
24 INTUCH	579,400	34,405,375.00	6.68	6.69
25 TASCO	1,134,900	21,634,490.00	6.57	6.56
26 KBANK	1,151,000	159,403,850.00	6.43	6.42
27 SUPER-R	5,000,000	2,700,000.00	6.37	6.31
28 GULF	782,500	134,913,000.00	6.08	6.05
29 BA	47,000	298,450.00	6.06	6.01
30 KTB	1,803,800	29,159,580.00	5.81	5.82
31 BCP-R	260,000	7,280,000.00	5.8	5.8
32 ADVANC	514,600	113,227,300.00	5.74	5.76
33 CKP	2,050,000	8,917,000.00	5.61	5.57
34 TMB	20,000,100	31,690,158.00	5.58	5.54
35 LH	2,156,000	21,788,800.00	5.54	5.53
E1VFN300				
36 1	3,926	75,539.20	5.47	5.49
37 HANA-R	269,600	9,432,675.00	5.46	5.47
38 TPIPL	500,000	760,000.00	5.27	5.28
39 PTG	1,839,400	26,481,200.00	5.1	5.06
40 CENTEL	358,900	8,496,820.00	5.02	5.01
41 SPALI-R	252,400	4,752,650.00	4.85	4.86
42 BEM	2,034,800	22,777,230.00	4.74	4.76
43 BDMS	1,178,000	29,807,000.00	4.72	4.71
44 BBL	331,500	51,131,300.00	4.5	4.5
45 SCC-R	155,400	57,482,400.00	4.49	4.49

Source: SETSMART

## ข้อมูลแบบรายงานการเปลี่ยนแปลงการถือหลักทรัพย์และสัญญาซื้อขายล่วงหน้าของผู้บริหาร (แบบ 59)

ชื่อบริษัท	ชื่อผู้บริหาร	ประเภทหลักทรัพย์	วันที่ได้มา/ จำหน่าย	จำนวน	ราคา	วิธีการได้มา/ จำหน่าย
GPI	นาย พีระพงศ์ เอี่ยมถำเนา	หุ้นสามัญ	08/01/2563	1,000	1.82	ซื้อ
CCET	นาย ชีอ หยง เส้น	หุ้นสามัญ	07/01/2563	500,000	1.84	ซื้อ
JWD	นาย จิตชัย นิมิตรปัญญา	หุ้นสามัญ	09/01/2563	10,000	7.5	ซื้อ
SINGER	นาย พิรนาถ โชควัฒนา	หุ้นสามัญ	08/01/2563	15,000	4.98	ซื้อ
CPT	นาย สมศักดิ์ หลิมประเสริฐ	หุ้นสามัญ	08/01/2563	700,000	0.79	ซื้อ
CPT	นาย สมศักดิ์ หลิมประเสริฐ	หุ้นสามัญ	08/01/2563	200,000	0.8	ซื้อ
CMO	นาย อุปลัมป์ นิสิตสุขเจริญ	หุ้นสามัญ	06/01/2563	116,000	1.18	ซื้อ
PLAT	นาย สุรชัย โชติจุฬางกูร	หุ้นสามัญ	08/01/2563	292,300	3.97	ซื้อ
TPS	นาย เมธี วิธวาศิริ	หุ้นสามัญ	09/01/2563	41,200	1.96	ซื้อ
HREIT	นาย ไกรลักษณ์ อัครฉัตรโรจน์	หน่วยทรัสต์	07/01/2563	10,000	8.9	ซื้อ
HREIT	นาย ไกรลักษณ์ อัครฉัตรโรจน์	หน่วยทรัสต์	08/01/2563	20,000	8.7	ซื้อ
HREIT	นาย ไกรลักษณ์ อัครฉัตรโรจน์	หน่วยทรัสต์	09/01/2563	10,000	8.65	ซื้อ
TSTE	นาย ประภาส ชุตินวาทพันธ์	หุ้นสามัญ	08/01/2563	20,000	6.95	ซื้อ
THRE	นาย กิรติ พาณิชชีวะ	หุ้นสามัญ	09/01/2563	8,069,597	-	รับโอน
BGC	นาย ปวิณ ภิรมย์ภักดี	หุ้นสามัญ	07/01/2563	40,000	12.7	ซื้อ
MJD	นาย จำเริญ พูลวรลักษณ์	หุ้นสามัญ	08/01/2563	2,900	2.98	ขาย
UAC	นาย กิตติ ชีวะเกตุ	หุ้นสามัญ	09/01/2563	4,000	2.8	ซื้อ
LPH	รองศาสตราจารย์ วิรัตน์ วงศ์แสงนาค	หุ้นสามัญ	08/01/2563	37,400	4.7	ซื้อ
RJH	นาย เอื้อชาติ กาญจนพิทักษ์	หุ้นสามัญ	09/01/2563	70,000	24.2	ซื้อ
EPCO	นาย ยุทธ ชินสุภักกุล	หุ้นสามัญ	08/01/2563	300,000	3.52	ซื้อ
KUN	นาย ไพศาล คังขวณิช	หุ้นสามัญ	08/01/2563	200,000	1.01	ซื้อ
VRANDA	นาย วีรวัฒน์ องค์กรวิสิทธิ์	หุ้นสามัญ	09/01/2563	53,400	8.35	ซื้อ
SFLEX	นาย พิเชฐพงศ์ ศรีตะปັນย์	หุ้นสามัญ	08/01/2563	170,000	3.63	ขาย
SSP	นาย วิวรรธน์ ไกรพิสิทธิ์กุล	หุ้นสามัญ	08/01/2563	11,500	7.15	ซื้อ
SSP	นาย วิวรรธน์ ไกรพิสิทธิ์กุล	หุ้นสามัญ	08/01/2563	48,000	7.2	ซื้อ
SSP	นาย วิวรรธน์ ไกรพิสิทธิ์กุล	หุ้นสามัญ	09/01/2563	25,000	7.25	ซื้อ
SSP	นาย วิวรรธน์ ไกรพิสิทธิ์กุล	หุ้นสามัญ	09/01/2563	10,000	7.3	ซื้อ
RS	นาย สุรชัย เชษฐโชติศักดิ์	หุ้นสามัญ	08/01/2563	100,000	11.47	ซื้อ
ILM	นาง ชันทอง อุดมมหันตีสุข	หุ้นสามัญ	08/01/2563	100,000	13.3	ซื้อ
ILM	นางสาว กฤษชนก ปัทมสัทยาสนธิ	หุ้นสามัญ	07/01/2563	26,100	13.5	ซื้อ
IP	นาย ทรงวุฒิ ศักดิ์ชลาธร	หุ้นสามัญ	08/01/2563	50,000	5.8	ซื้อ
IP	นาย ทรงวุฒิ ศักดิ์ชลาธร	หุ้นสามัญ	09/01/2563	59,000	6.06	ซื้อ
APCO	นาง อรุณี วิริยะจิตรา	หุ้นสามัญ	09/01/2563	34,000	3.2	ซื้อ
APCO	นาย พิเชษฐ์ วิริยะจิตรา	หุ้นสามัญ	09/01/2563	34,000	3.2	ซื้อ



MCS	นาย พรชัย พิศาลอนุกุลกิจ	หุ้นสามัญ	08/01/2563	10,100	9.55	ซื้อ
S11	นาย กฤษกร เนตรประภา	หุ้นสามัญ	06/01/2563	1,956	7.35	ซื้อ
S11	นาย สามารถ จิระดำรง	หุ้นสามัญ	06/01/2563	5,294	7.35	ซื้อ
ALT	นาง ปรีญาภรณ์ ตั้งเฝ้าศักดิ์	หุ้นสามัญ	09/01/2563	200,000	1.31	ซื้อ
ADB	นางสาว พรพิวรรณ นิรมลเฉิดฉาย	หุ้นสามัญ	08/01/2563	15,000	0.59	ซื้อ
ADB	นางสาว พรพิวรรณ นิรมลเฉิดฉาย	หุ้นสามัญ	09/01/2563	30,000	0.6	ซื้อ

Source: [www.sec.or.th](http://www.sec.or.th)

แบบรายงานการได้มาหรือจำหน่ายหลักทรัพย์ของกิจการ (แบบ 246-2)  
(Corporate Share Trade)

ชื่อบริษัท	ชื่อผู้ได้มา/จำหน่าย	วิธีการ	ประเภท	%ได้มา/ จำหน่าย	%หลังได้มา/ จำหน่าย	วันที่ได้มา
THANA	นาย อาริศักดิ์ เสถียรภาพอุยทธ์	จำหน่าย	หุ้น	1.9746	5.1458	07/01/2563

Source: [www.sec.or.th](http://www.sec.or.th)

#### **RHB Guide to Investment Ratings**

**Buy:** Share price may exceed 10% over the next 12 months

**Trading Buy:** Share price may exceed 15% over the next 3 months, however longer-term outlook remains uncertain

**Neutral:** Share price may fall within the range of +/- 10% over the next 12 months

**Take Profit:** Target price has been attained. Look to accumulate at lower levels

**Sell:** Share price may fall by more than 10% over the next 12 months

**Not Rated:** Stock is not within regular research coverage

#### **Investment Research Disclaimers**

RHB has issued this report for information purposes only. This report is intended for circulation amongst RHB and its affiliates' clients generally or such persons as may be deemed eligible by RHB to receive this report and does not have regard to the specific investment objectives, financial situation and the particular needs of any specific person who may receive this report. This report is not intended, and should not under any circumstances be construed as, an offer or a solicitation of an offer to buy or sell the securities referred to herein or any related financial instruments.

This report may further consist of, whether in whole or in part, summaries, research, compilations, extracts or analysis that has been prepared by RHB's strategic, joint venture and/or business partners. No representation or warranty (express or implied) is given as to the accuracy or completeness of such information and accordingly investors should make their own informed decisions before relying on the same.

This report is not directed to, or intended for distribution to or use by, any person or entity who is a citizen or resident of or located in any locality, state, country or other jurisdiction where such distribution, publication, availability or use would be contrary to the applicable laws or regulations. By accepting this report, the recipient hereof (i) represents and warrants that it is lawfully able to receive this document under the laws and regulations of the jurisdiction in which it is located or other applicable laws and (ii) acknowledges and agrees to be bound by the limitations contained herein. Any failure to comply with these limitations may constitute a violation of applicable laws.

All the information contained herein is based upon publicly available information and has been obtained from sources that RHB believes to be reliable and correct at the time of issue of this report. However, such sources have not been independently verified by RHB and/or its affiliates and this report does not purport to contain all information that a prospective investor may require. The opinions expressed herein are RHB's present opinions only and are subject to change without prior notice. RHB is not under any obligation to update or keep current the information and opinions expressed herein or to provide the recipient with access to any additional information. Consequently, RHB does not guarantee, represent or warrant, expressly or impliedly, as to the adequacy, accuracy, reliability, fairness or completeness of the information and opinion contained in this report. Neither RHB (including its officers, directors, associates, connected parties, and/or employees) nor does any of its agents accept any liability for any direct, indirect or consequential losses, loss of profits and/or damages that may arise from the use or reliance of this research report and/or further communications given in relation to this report. Any such responsibility or liability is hereby expressly disclaimed.

Whilst every effort is made to ensure that statement of facts made in this report are accurate, all estimates, projections, forecasts, expressions of opinion and other subjective judgments contained in this report are based on assumptions considered to be reasonable and must not be construed as a representation that the matters referred to therein will occur. Different assumptions by RHB or any other source may yield substantially different results and recommendations contained on one type of research product may differ from recommendations contained in other types of research. The performance of currencies may affect the value of, or income from, the securities or any other financial instruments referenced in this report. Holders of depositary receipts backed by the securities discussed in this report assume currency risk. Past performance is not a guide to future performance. Income from investments may fluctuate. The price or value of the investments to which this report relates, either directly or indirectly, may fall or rise against the interest of investors.

This report does not purport to be comprehensive or to contain all the information that a prospective investor may need in order to make an investment decision. The recipient of this report is making its own independent assessment and decisions regarding any securities or financial instruments referenced herein. Any investment discussed or recommended in this report may be unsuitable for an investor depending on the investor's specific investment objectives and financial position. The material in this report is general information intended for recipients who understand the risks of investing in financial instruments. This report does not take into account whether an investment or course of action and any associated risks are suitable for the recipient. Any recommendations contained in this report must therefore not be relied upon as investment advice based on the recipient's personal circumstances. Investors should make their own independent evaluation of the information contained herein, consider their own investment objective, financial situation and particular needs and seek their own financial, business, legal, tax and other advice regarding the appropriateness of investing in any securities or the investment strategies discussed or recommended in this report.

This report may contain forward-looking statements which are often but not always identified by the use of words such as "believe", "estimate", "intend" and "expect" and statements that an event or result "may", "will" or "might" occur or be achieved and other similar expressions. Such forward-looking statements are based on assumptions made and information currently available to RHB and are subject to known and unknown risks, uncertainties and other factors which may cause the actual results, performance or achievement to be materially different from any future results, performance or achievement, expressed or implied by such forward-looking statements. Caution should be taken with respect to such statements and recipients of this report should not place undue reliance on any such forward-looking statements. RHB expressly disclaims any

obligation to update or revise any forward-looking statements, whether as a result of new information, future events or circumstances after the date of this publication or to reflect the occurrence of unanticipated events.

The use of any website to access this report electronically is done at the recipient's own risk, and it is the recipient's sole responsibility to take precautions to ensure that it is free from viruses or other items of a destructive nature. This report may also provide the addresses of, or contain hyperlinks to, websites. RHB takes no responsibility for the content contained therein. Such addresses or hyperlinks (including addresses or hyperlinks to RHB own website material) are provided solely for the recipient's convenience. The information and the content of the linked site do not in any way form part of this report. Accessing such website or following such link through the report or RHB website shall be at the recipient's own risk.

This report may contain information obtained from third parties. Third party content providers do not guarantee the accuracy, completeness, timeliness or availability of any information and are not responsible for any errors or omissions (negligent or otherwise), regardless of the cause, or for the results obtained from the use of such content. Third party content providers give no express or implied warranties, including, but not limited to, any warranties of merchantability or fitness for a particular purpose or use. Third party content providers shall not be liable for any direct, indirect, incidental, exemplary, compensatory, punitive, special or consequential damages, costs, expenses, legal fees, or losses (including lost income or profits and opportunity costs) in connection with any use of their content.

The research analysts responsible for the production of this report hereby certifies that the views expressed herein accurately and exclusively reflect his or her personal views and opinions about any and all of the issuers or securities analysed in this report and were prepared independently and autonomously. The research analysts that authored this report are precluded by RHB in all circumstances from trading in the securities or other financial instruments referenced in the report, or from having an interest in the company(ies) that they cover.

The contents of this report is strictly confidential and may not be copied, reproduced, published, distributed, transmitted or passed, in whole or in part, to any other person without the prior express written consent of RHB and/or its affiliates. This report has been delivered to RHB and its affiliates' clients for information purposes only and upon the express understanding that such parties will use it only for the purposes set forth above. By electing to view or accepting a copy of this report, the recipients have agreed that they will not print, copy, videotape, record, hyperlink, download, or otherwise attempt to reproduce or re-transmit (in any form including hard copy or electronic distribution format) the contents of this report. RHB and/or its affiliates accepts no liability whatsoever for the actions of third parties in this respect.

The contents of this report are subject to copyright. Please refer to Restrictions on Distribution below for information regarding the distributors of this report. Recipients must not reproduce or disseminate any content or findings of this report without the express permission of RHB and the distributors.

The securities mentioned in this publication may not be eligible for sale in some states or countries or certain categories of investors. The recipient of this report should have regard to the laws of the recipient's place of domicile when contemplating transactions in the securities or other financial instruments referred to herein. The securities discussed in this report may not have been registered in such jurisdiction. Without prejudice to the foregoing, the recipient is to note that additional disclaimers, warnings or qualifications may apply based on geographical location of the person or entity receiving this report.

The term "RHB" shall denote, where appropriate, the relevant entity distributing or disseminating the report in the particular jurisdiction referenced below, or, in every other case, RHB Investment Bank Berhad and its affiliates, subsidiaries and related companies.

## **RESTRICTIONS ON DISTRIBUTION**

### **Malaysia**

This report is issued and distributed in Malaysia by RHB Investment Bank Bhd. The views and opinions in this report are our own as of the date hereof and is subject to change. If the Financial Services and Markets Act of the United Kingdom or the rules of the Financial Conduct Authority apply to a recipient, our obligations owed to such recipient therein are unaffected. RHB Investment Bank Bhd has no obligation to update its opinion or the information in this report.

### **Thailand**

This report is issued and distributed in the Kingdom of Thailand by RHB Securities (Thailand) PCL, a licensed securities company that is authorised by the Ministry of Finance, regulated by the Securities and Exchange Commission of Thailand and is a member of the Stock Exchange of Thailand. The Thai Institute of Directors Association has disclosed the Corporate Governance Report of Thai Listed Companies made pursuant to the policy of the Securities and Exchange Commission of Thailand. RHB Securities (Thailand) PCL does not endorse, confirm nor certify the result of the Corporate Governance Report of Thai Listed Companies.

### **Indonesia**

This report is issued and distributed in Indonesia by PT RHB Sekuritas Indonesia. This research does not constitute an offering document and it should not be construed as an offer of securities in Indonesia. Any securities offered or sold, directly or indirectly, in Indonesia or to any Indonesian citizen or corporation (wherever located) or to any Indonesian resident in a manner which constitutes a public offering under Indonesian laws and regulations must comply with the prevailing Indonesian laws and regulations.

### **Singapore**

This report is issued and distributed in Singapore by RHB Securities Singapore Pte Ltd which is a holder of a capital markets services licence and an exempt financial adviser regulated by the Monetary Authority of Singapore. RHB Securities Singapore Pte Ltd may distribute reports produced by its respective foreign entities, affiliates or other foreign research houses pursuant to an arrangement under Regulation 32C of the Financial Advisers Regulations. Where the report is distributed in Singapore to a person who is not an Accredited Investor, Expert Investor or an Institutional Investor, RHB Securities Singapore Pte Ltd accepts legal responsibility for the contents of the report to such persons only to the extent required by law. Singapore recipients should contact RHB Securities Singapore Pte Ltd in respect of any matter arising from or in connection with the report.

### **Hong Kong**

This report is issued and distributed in Hong Kong by RHB Securities Hong Kong Limited (興業僑豐證券有限公司) (CE No.: ADU220) ("RHBSHK") which is licensed in Hong Kong by the Securities and Futures Commission for Type 1 (dealing in securities) and Type 4 (advising on securities) regulated activities. Any investors wishing to purchase or otherwise deal in the securities covered in this report should contact RHBSHK. RHBSHK is a wholly owned subsidiary of RHB Hong Kong Limited; for the purposes of disclosure under the Hong Kong jurisdiction herein, please note that RHB Hong Kong Limited with its affiliates (including but not limited to RHBSHK) will collectively be referred to as "RHBHK." RHBHK conducts a full-service, integrated investment banking, asset management, and brokerage business. RHBHK does and seeks to do business with companies covered in its research reports. As a result, investors should be aware that the firm may have a conflict of interest that could affect the objectivity of this research report. Investors should consider this report as only a single factor in making their investment decision. Importantly, please see the company-specific regulatory disclosures below for compliance with specific rules and regulations under the Hong Kong jurisdiction. Other than company-specific disclosures relating to RHBHK, this research report is based on current public information that we consider reliable, but we do not represent it is accurate or complete, and it should not be relied on as such.

### **United States**

This report was prepared by RHB and is being distributed solely and directly to "major" U.S. institutional investors as defined under, and pursuant to, the requirements of Rule 15a-6 under the U.S. Securities and Exchange Act of 1934, as amended (the "Exchange Act"). Accordingly, access to this report via Bursa Marketplace or any other Electronic Services Provider is not intended for any party other than "major" US institutional investors, nor shall be deemed as solicitation by RHB in any manner. RHB is not registered as a broker-dealer in the United States and does not offer brokerage services to U.S. persons. Any order for the purchase or sale of the securities discussed herein that are listed on Bursa Malaysia Securities Berhad must be placed with and through Auerbach Grayson ("AG"). Any order for the purchase or sale of all other securities discussed herein must be placed with and through such other registered U.S. broker-dealer as appointed by RHB from time to time as required by the Exchange Act Rule 15a-6. This report is confidential and not intended for distribution to, or use by, persons other than the recipient and its employees, agents and advisors, as applicable. Additionally, where research is distributed via Electronic Service Provider, the analysts whose names appear in this report are not registered or qualified as research analysts in the United States and are not associated persons of Auerbach Grayson AG or such other registered U.S. broker-dealer as appointed by RHB from time to time and therefore may not be subject to any applicable restrictions under Financial Industry Regulatory Authority ("FINRA") rules on communications with a subject company, public appearances and personal trading. Investing in any non-U.S. securities or related financial instruments discussed in this research report may present certain risks. The securities of non-U.S. issuers may not be registered with, or be subject to the regulations of, the U.S. Securities and Exchange Commission. Information on non-U.S. securities or related financial instruments may be limited. Foreign companies may not be subject to audit and reporting standards and regulatory requirements comparable to those in the United States. The financial instruments discussed in this report may not be suitable for all investors. Transactions in foreign markets may be subject to regulations that differ from or offer less protection than those in the United States.

**Please refer to the following link ([RHB Research conflict disclosures – Dec 2019](#)) and the Disclosure of Conflict of Interest in each of the research reports provided in this email for more details.**

Kuala Lumpur	Hong Kong	Singapore
<b>RHB Investment Bank Bhd</b> Level 3A, Tower One, RHB Centre Jalan Tun Razak Kuala Lumpur Malaysia Tel : +(60) 3 9280 8888 Fax : +(60) 3 9200 2216	<b>RHB Securities Hong Kong Ltd.</b> 12 <sup>th</sup> Floor World-Wide House 19 Des Voeux Road Central, Hong Kong Tel : +(852) 2525 1118 Fax : +(852) 2810 0908	<b>RHB Securities Singapore Pte Ltd.</b> 10 Collyer Quay #09-08 Ocean Financial Centre Singapore 049315 Tel : +(65) 6533 1818 Fax : +(65) 6532 6211
Jakarta	Bangkok	
<b>PT RHB Sekuritas Indonesia</b> Revenue Tower 11th Floor, District 8 - SCBD Jl. Jendral Sudirman Kav 52-53 Jakarta 12190 Indonesia Tel : +6221 509 39 888 Fax : +6221 509 39 777	<b>RHB Securities (Thailand) PCL</b> 10th Floor, Sathorn Square Office Tower 98, North Sathorn Road, Silom Bangrak, Bangkok 10500 Thailand Tel: +(66) 2 088 9999 Fax : +(66) 2 088 9799	

สำนักงานใหญ่	สาขาสีลม	สาขามินทร์
ชั้น 8,10 อาคารสาทรสแควร์ ออฟฟิศ ทาวเวอร์ 98ถนนสาทรเหนือ แขวงสีลม เขตบางรัก กรุงเทพมหานคร 10500 Tel: +66-(0)2-862-9999 Fax: +66-(0)-2-108-0999	ชั้น 16 อาคารสีลมคอมเพล็กซ์ 191 ถนนสีลม แขวงสีลม เขตบางรัก กรุงเทพมหานคร 10500 Tel:+66-(0)2-200-2000 Fax: +66-(0)2-632-0191	ชั้น 1 อาคารมินทร์ 9 ถนนรัชดาภิเษก แขวงดินแดง เขตดินแดง กรุงเทพมหานคร 10400 Tel:+66-(0)2-654-1999 Fax:+66-(0)2-654-1900
สาขापิ่นเกล้า	สาขาวิภาวดีรังสิต	สาขาอัมรินทร์
ชั้น19 อาคารศูนย์การค้าเซ็นทรัลพลาซ่า ปิ่นเกล้า 7/129 – 221 ถนนบรมราชชนนี แขวงอรุณอัมรินทร์ เขตบางกอกน้อย กรุงเทพมหานคร 10700 Tel:+66(0)-2-828-1555 Fax: +66-(0)2-828-1500	อาคารเกษมทรัพย์ ชั้น 1 89/1 ถนนวิภาวดีรังสิต แขวงจอมพล เขตจตุจักร กรุงเทพมหานคร 10900 Tel:+66 –(0)2-63- 9000 Fax:+66-(0)2-631-9099	ชั้น 15 อาคารอัมรินทร์ทาวเวอร์ 500 ถนนเพลินจิต แขวงลุมพินี เขตปทุมวัน จังหวัดกรุงเทพฯ 10330 Tel: +66-(0)2-652- 4899 Fax: +66 –(0)2-652-4899
สาขาเชียงใหม่	สาขาหาดใหญ่	
314/1 หมู่ที่ 5 ต.สันทรายน้อย อ.สันทราย จ. เชียงใหม่ 50210 Tel: +66-(0)52-00-4999 Fax:+66-(0)52-00-4998	127 – 129 ถนนศรีภูวนารถ ตำบลหาดใหญ่ อำเภอหาดใหญ่ จังหวัดสงขลา 90110 Tel: +66-74-891-999 Fax: +66-(0)74-89- 900	