

Market Comment

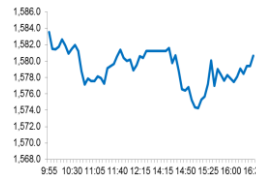
Saravut Tachochavalit, Analyst

TEL : +66 (2) 088-9754

EMAIL : Saravut.ta@rhbgrou.com

เนื้หน้ที่เก็ยวข้องกับปัจจยภยในประเทศ

SET Index Data



Open	1,583.48
High	1,584.16
Low	1,573.80
Closed	1,580.63
Chg.	0.99
Chg.%	0.06
Value (mn)	50,033.36
P/E (x)	19.41
P/BV (x)	1.79
Yield (%)	3.13
Market Cap (mn)	16,804.63

Up	711
Down	811
Unchanged	505

SET 50-100 – MAI – Futures Index

	Closed	Chg.	(%)
SET 50	1,071.03	-0.12	-0.01
SET 100	2,341.72	0.24	0.01
S50_Con	1,068.70	0.70	0.07
MAI Index	303.75	-0.03	-0.01

Trading Breakdown : Daily

(Bt,m)	Buy	Sell	Net
Institution	5,788.37	5,859.24	-70.87
Proprietary	7,099.56	7,104.91	-5.34
Foreign	22,142.24	22,626.49	-484.26
Local	17,003.19	16,442.72	560.47

Trading Breakdown : Month to Date

(Bt,m)	Buy	Sell	Net
Institution	67,299.44	63,997.10	3,302.33
Proprietary	58,788.89	58,469.28	319.60
Foreign	166,617.22	164,376.17	2,241.06
Local	139,937.55	145,800.54	-5,862.99

World Markets Index

	Closed	Chg.	(%)
Dow Jones	28,823.77	-133.13	-0.46
NASDAQ	9,178.86	-24.57	-0.27
FTSE 100	7,587.85	-10.27	-0.14
Nikkei	23,850.57	110.70	0.47
Hang Seng	28,638.20	77.20	0.27

Foreign Exchange Rates

	Closed	Chg.	(%)
US Dollar	30.23	-0.02	0.06
Baht (Onshore)	109.57	0.12	-0.11
Yen	1.11	0.00	-0.05

Commodities

	Closed	Chg.	(%)
Oil : Brent	65.29	-0.25	-0.38
Oil : Dubai	65.18	-0.43	-0.66
Oil : Nymex	59.04	-0.52	-0.87
Gold	1,559.06	-3.28	-0.21
Zinc	2,382.00	-37.00	-1.53
BDIY Index	774.00	2.00	0.26

Source: Bloomberg

ตลาดหุ้นสหรัฐปิดลบ จากแรงขายทำกำไรในระยะสั้น และข้อมูลการจ้างงานนอกภาคเกษตร เดือนธ.ค. ที่ต่ำกว่าตลาดคาด ทำให้ DOW JONES, NASDAQ, S&P500 ปิด -0.46%, -0.27%, -0.29%

ตลาดหุ้นยุโรปปิดลบ จากแรงขายทำกำไร และข้อมูลการจ้างงานนอกภาคเกษตรเดือนธ.ค. ที่ต่ำกว่าคาด ทำให้ DAX, FTSE, CAC40, FTMIIB ปิด -0.09%, -0.14%, -0.09%, 0.02%

สัญญาน้ำมันดิบ WTI ส่งมอบเดือนก.พ. ลดลง 0.52 ดอลลาร์ ปิดที่ 59.04 ดอลลาร์/บาร์เรล ส่วนสัญญาน้ำมันดิบเบรนท์ส่งมอบเดือนมี.ค. ลดลง 0.39 ดอลลาร์ ปิดที่ 64.98 ดอลลาร์/บาร์เรล หลังสถานการณ์ในตะวันออกกลางเริ่มคลี่คลาย

ตลาดหุ้นไทยวันศุกร์ที่ผ่านมาปรับตัวในกรอบแคบ ๆ ในขณะที่ตลาดหุ้นในภูมิภาคส่วนใหญ่อยู่ในแดนบวก เนื่องจากสถานการณ์ในตะวันออกกลางได้คลี่คลายลง รวมทั้งได้แรงหนุนจากกำหนดการที่จะมีการลงนามในข้อตกลงทางการค้าระหว่างสหรัฐฯ และจีนในสัปดาห์นี้ที่วอชิงตัน ซึ่งข้อตกลงฉบับนี้จะครอบคลุมเรื่องการแก้ไขปรับปรุงข้อกำหนดต่าง ๆ ในการถ่ายโอนเทคโนโลยี ซึ่งจีนได้บังคับใช้กับบริษัทต่างประเทศที่เข้าไปลงทุนในจีน ตลอดจนจีนจะปลดล็อกให้บริษัทหรือสถาบันการเงินสหรัฐฯ เข้าถึงตลาดการเงินด้านการเงินได้มากขึ้น จีนจะซื้อสินค้าเกษตรกับสหรัฐฯ ในวงเงิน 2 แสนล้านดอลลาร์ในช่วงระยะเวลา 2 ปีนับจากนี้ ในทางกลับกันสหรัฐฯ ยกเลิกการปรับขึ้นอัตราภาษีสินค้าที่นำเข้าจากจีน เช่น โทรศัพท์มือถือ สินค้าอิเล็กทรอนิกส์ต่าง ๆ และปรับลดภาษีที่เรียกเก็บไปแล้วตั้งแต่ 1 ก.ย. 62 ลงครึ่งหนึ่ง รวมทั้งอาจมีการกล่าวถึงรายละเอียดเกี่ยวกับการเจรจาทางการค้าในเฟสสองที่คาดว่าจะเริ่มขึ้นหลังจากที่ได้มีการลงนามในเฟสแรก สรุปเรามองประโยชน์ที่ทรมปีจะใช้ข้อตกลงทางการค้าดังกล่าวไปหาเสียงกับเกษตรกรอเมริกันที่เป็นฐานเสียงที่สำคัญ

ร่างพ.ร.บ. งบประมาณรายจ่ายประจำปี 2563 วาระที่ 2 และ 3 ผ่านสภาผู้แทนฯ แล้ว ซึ่งจะต้องส่งร่างดังกล่าวไปยังวุฒิสภาในวันนี้ (13) และจะบรรจุสู่การพิจารณาของวุฒิสภาในวันที่ 20 ม.ค. นี้ และคาดว่าจะแล้วเสร็จส่งให้นายกฯ ในวันถัดไป เพื่อนำขึ้นทูลเกล้าฯ ถวายได้ภายในวันที่ 27 ม.ค. นี้ และคาดว่าจะบังคับใช้ได้ในเดือนก.พ. - มี.ค. นี้ ทางด้านผู้อำนวยการสศค. เปิดเผยว่า ต้องเร่งรัดเบิกจ่ายงบลงทุนส่วนที่เป็นการลงทุนใหม่ 1-2 แสนล้านบาท ในช่วง 7 เดือนที่เหลือของปีงบประมาณ ซึ่งล่าช้ามากกว่า 4 เดือนแล้ว คลังเตรียมเสนอจัดตั้งคณะกรรมการขับเคลื่อนระบบการเงินฐานราก คมนาคมจะเร่งแผนเบิกจ่าย และเร่งรัดประมูล เรามองการปลดล็อกงบบัว จะเป็นบวกต่อกลุ่มรับเหมา STEC, CK, SEAFCO

กระทรวงท่องเที่ยวเตรียมขงกรม. หนุนนักท่องเที่ยวจีนและอินเดีย ซึ่งจะเป็นบวกต่อหุ้น ERW เรายังคงแนะนำ ซื้อ มูลค่าพื้นฐาน 8 บาท จากปัจจัยหนุนในปี นี้ คาดว่าผลประกอบการจะโต 18% จากอัตราการเข้าพักที่ฟื้นตัว เทียบกับปี 62 ที่ลดลง 13% การเกิดโรงแรมใหม่ต่อเนื่องปีละ 5-7 แห่ง เน้นกลุ่มราคาประหยัด

แนวโน้มตลาดหุ้นไทยวันนี้คาดว่า จะฟื้นตัวในทิศทางเดียวกันกับตลาดหุ้นในภูมิภาค กลุ่มที่เกี่ยวข้องกับปัจจัยภายในประเทศ เช่น กลุ่มรับเหมา ค้าปลีก จะได้แรงหนุนจากการผ่านร่างงบประมาณปี 2563 คาดว่าน่าจะมีการประกาศใช้ได้ภายในเดือนก.พ. หรือมี.ค. นี้

กลยุทธ์การลงทุน

ไม่ต่ำกว่าแนวรับแถว ๆ 1,560 จุด แนะนำ ซื้อเก็งกำไรได้

Technical Analyzer

Saravut Tachochavalit, Analyst
 TEL : +66 (2) 088 9999 Ext. 9754
 EMAIL : Saravut.ta@rhbgroup.com

SET Index

แคบ

Figure 1 : SET Index daily chart



SET Index ปิดที่ 1,580.63 จุด 0.99 จุด ด้วยมูลค่าการซื้อขาย 52,033 ล้านบาท ลดลงเมื่อเทียบกับปริมาณการซื้อขายวันก่อนหน้า โดยนักลงทุนต่างชาติขายสุทธิที่ 484 ล้านบาท

ระยะกลาง : SET Index อยู่ในช่วงปรับฐาน ปัจจุบัน SET ยังคงปิดต่ำกว่าระดับ 1,670 จุด สะท้อนความผันผวนในขาลงและความไม่แน่นอนสูงสำหรับทิศทางในไตรมาส 1/2563 คาดว่ากรอบของ SET จะอยู่ระหว่าง 1,540-1,640 จุด แนะนำ ซื้อเมื่ออ่อนตัว เพื่อหวังผลขายทำกำไรเมื่อดัชนีฟื้นตัวกรอบในสัปดาห์นี้คาดว่าแกว่งในกรอบระหว่าง 1,550-1,600 จุด แนะนำ ขึ้นขาย ลงซื้อ

ระยะสั้น : SET Index แกว่งในกรอบแคบ ๆ สามารถกลับขึ้นมาปิดเหนือระดับ 1,580 จุดได้ ทำให้มีลุ้นติดกลับต่อ แต่สั้น ๆ คาดว่าน่าจะแกว่งในกรอบแคบ ๆ ก่อนที่จะมีสัญญาณชัดเจนภายในสัปดาห์นี้ สั้น ๆ ไม่ต่ำกว่าแนวรับแถว ๆ 1,568 จุด แนะนำ เก็งกำไร หวังผลแถว ๆ 1,597 จุดก่อน

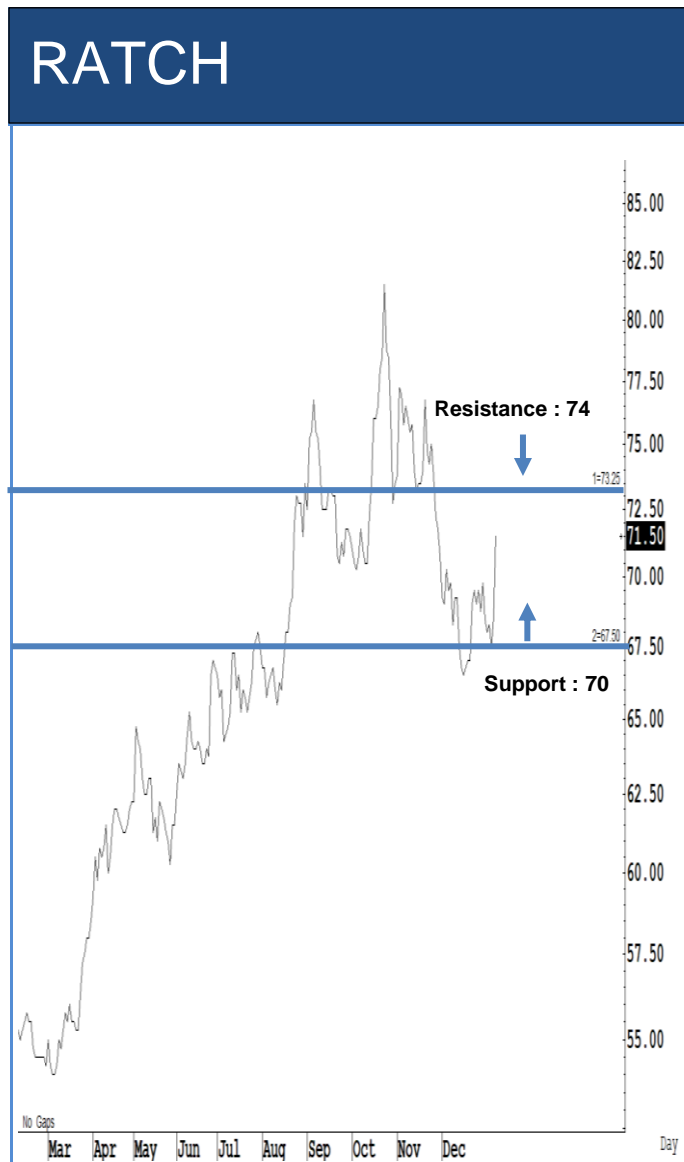
Saravut Tachochavalit, Analyst
 TEL : +66 (2) 088 9999 Ext. 9754
 EMAIL : Saravut.ta@rhbgroup.com

Trading Stocks



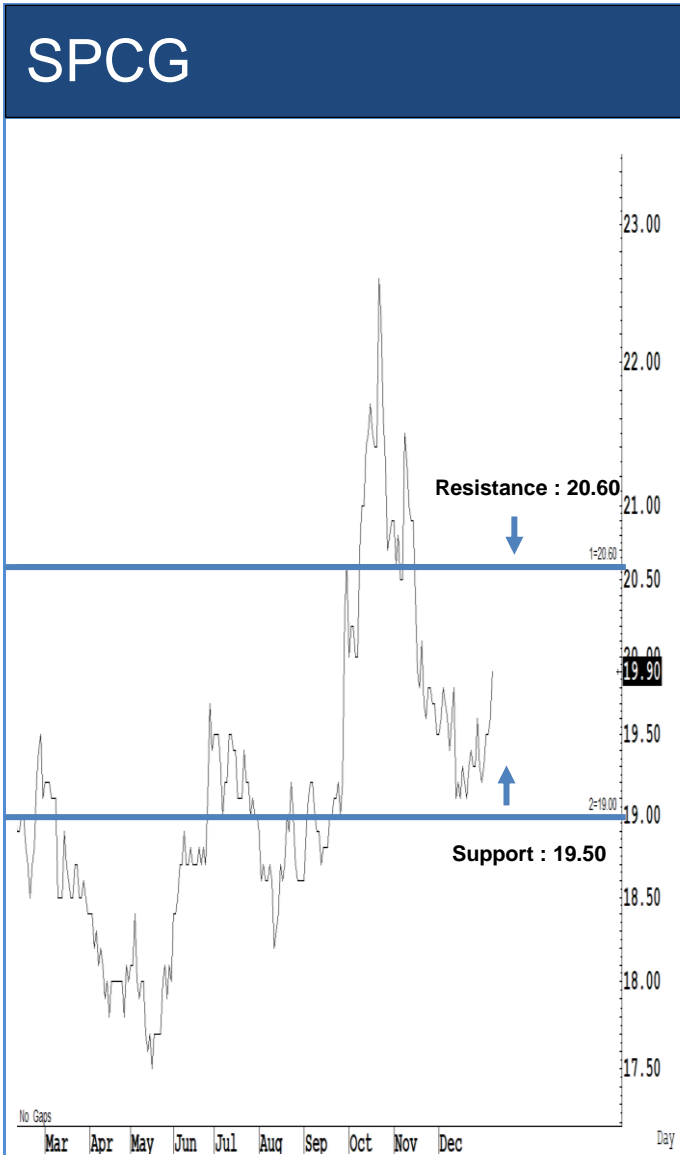
Source: RHB, Bloomberg

ระยะสั้นแกว่งในกรอบ **sideway** หรือในกรอบระหว่าง 326-346 บาท แนะนำ ลงซื้อ ขึ้นขายในกรอบดังกล่าว ส่วนจุดตัดขาดทุนจะอยู่ที่ 325 บาท



Source: RHB, Bloomberg

ระยะสั้นแกว่งในกรอบ **sideway** หรือในกรอบระหว่าง 70-74 บาท แนะนำ ลงซื้อ ขึ้นขายในกรอบดังกล่าว ส่วนจุดตัดขาดทุนจะอยู่ที่ 69.50 บาท



Source: RHB, Bloomberg

ระยะสั้นแกว่งในกรอบ **sideway** หรือในกรอบระหว่าง 19.50-20.60 บาท แนะนำ ลงซื้อ ขึ้นขายในกรอบดังกล่าว ส่วนจุดตัดขาดทุนจะอยู่ที่ 19.40 บาท



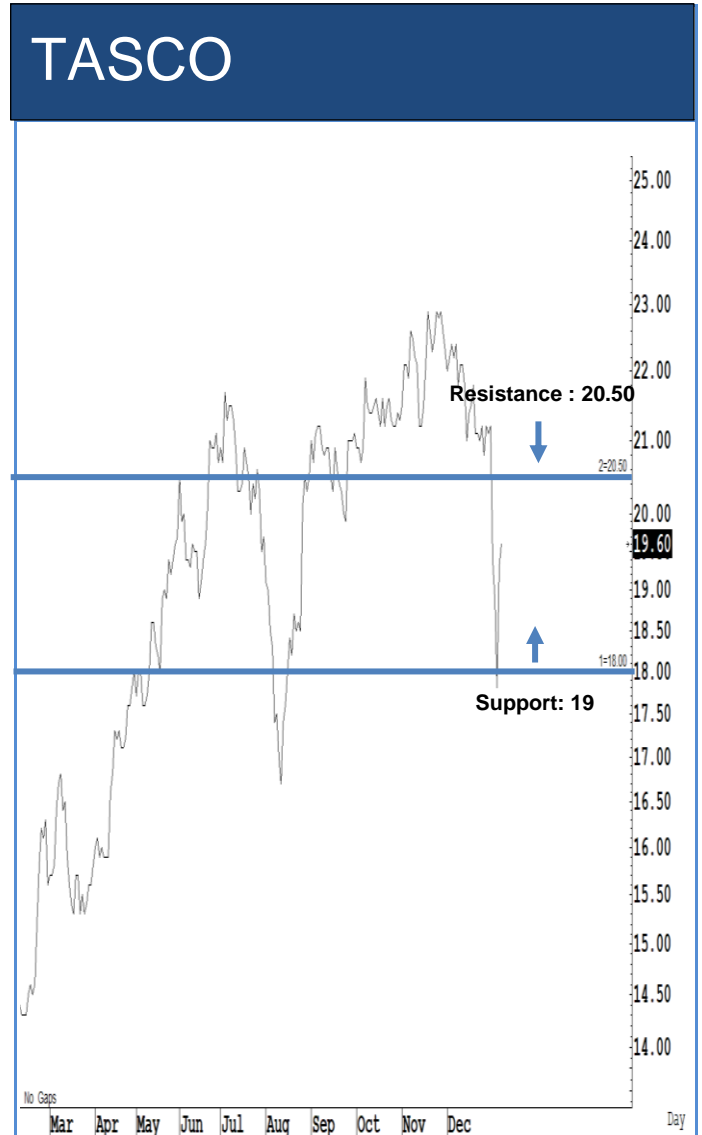
Source: RHB, Bloomberg

ระยะสั้นแกว่งในกรอบ **sideway** หรือในกรอบระหว่าง 67-71 บาท แนะนำ ลงซื้อ ขึ้นขายในกรอบดังกล่าว ส่วนจุดตัดขาดทุนจะอยู่ที่ 66.50 บาท



Source: RHB, Bloomberg

ระยะสั้นแกว่งในกรอบ **sideway** หรือในกรอบระหว่าง **23.50-26.50** บาท แนะนำ ลงซื้อ ขึ้นขายในกรอบดังกล่าว ส่วนจุดตัดขาดทุนจะอยู่ที่ **23.40** บาท



Source: RHB, Bloomberg

ระยะสั้นแกว่งในกรอบ **sideway** หรือในกรอบระหว่าง **19-20.50** บาทแนะนำ ลงซื้อ ขึ้นขายในกรอบดังกล่าว ส่วนจุดตัดขาดทุนจะอยู่ที่ **18.90** บาท

Key Stock News

CI เล็งขยายร.เข้ากองทรัสต์ ดันพอร์ตโตทะลุ 6 พันล้าน

CI เผยเล็งนำโรงแรม 2 แห่ง มูลค่ารวม 2,000 ล้านบาท เข้ากองทรัสต์ (SRIPANWA) ในปลายปีนี้ หนุนให้กองทรัสต์เติบโตทะลุ 6,000 ล้านบาท เดินหน้าลุยเปิดโครงการใหม่ทั้งในกรุงเทพฯ-ต่างจังหวัด พร้อมพัฒนาต่อยอดโครงการในเครือเสริมทัพ

'EA' ได้ข่าวลือไม่จริง ชูรายได้ 2.4 หมื่นล้าน

EA ชูรายได้ปีนี้ 2.4 หมื่นล้านบาท ปฏิเสธข่าวลือ ย้ำเดินหน้าทุกธุรกิจตามแผน หนุนผลงานระยะยาวโตเด่น เร่งส่งมอบรถยนต์ไฟฟ้า มั่นใจโรงงานแบตเตอรี่ตีมาตรฐานดี ฟากโบรกเกอร์คาดการณ์โตยังดี เคาะกำไรปีนี้โต 21% ประเมินราคาเหมาะสมที่ 56 บาท

'ศักดิ์สยามลิฟต์' ยื่นไฟลิ่งขาย IPO ระดมทุนเข้า SET

"ศักดิ์สยามลิฟต์" ยื่นไฟลิ่ง ก.ล.ต. เพื่อเสนอขายหุ้น IPO จำนวน 546 ล้านหุ้น เข้า SET โดยใช้เกณฑ์กำไร (Profit Test) มี บล.ธนชาต เป็นที่ปรึกษาทางการเงิน และผู้จัดการการจัดจำหน่ายและรับประกันการจำหน่ายระดมทุนขยายการให้บริการสินค้าและบริการเสริม

AAV ขายเครื่องบิน 1.28 หมื่นล. ยอดจองตัวช่วงตรุษจีนพุ่ง 90%

AAV ขายเครื่องบิน 10 ลำ ให้ Avolon มูลค่า 12,891.46 ล้านบาท ทำสัญญาเช่ากลับ 9 ลำ มูลค่า 8,612.23 ล้านบาท หวังบริหารความเสี่ยง ลุยจัดหาเครื่องบินรุ่นใหม่ แอร์บัส A321XLR รองรับงานบริการเพิ่ม แยมยอดจองตัวล่วงหน้าช่วงเทศกาลตรุษจีนพุ่ง 90% พร้อมยืนยันกรณีโรคระบาดเมืองอยู่ขั้นไม่กระทบท่องเที่ยว

GULF ลงนามขายไฟฟ้า-น้ำเย็น One Bangkok มูลค่า 3.5 พันล.

GULF เผยกิจการร่วมค้าลงนามสัญญาซื้อขายไฟฟ้าและน้ำเย็นระยะเวลา 30 ปี โครงการ One Bangkok มูลค่าประมาณ 3,570 ล้านบาท เปิดให้บริการภายในปี 2566

CCP ลุยเมกะโปรเจกต์ ประมูลงาน 1.2 พันล้าน แบ็กล็อกแน่น 1.9 พันล.

CCP ส่งอุตสาหกรรมคอนกรีตปีนี้ทรงตัว เดินหน้าประมูลงานใหม่ 1,000-1,200 ล้านบาท โฟกัสงานเมกะโปรเจกต์ กอดแบ็กล็อกแน่น 1,900 ล้านบาท หนุนรายได้ยื่นเป้า 2,500-2,600 ล้านบาท

THANI ได้อานิสงส์รัฐลงทุน ดันสินเชื่อปี 63 โต 5.6 หมื่นล.

THANI จับตามาตรัฐเดินหน้าดันโครงการค้างท่อ หนุนเม็ดเงินเอกชนสะพัด-เกษตรกรลงทุนต่อ เอื้อต่อการปล่อยสินเชื่อในปี 2563 ขยายตัวเกิน 10% จากปีก่อน อัฟพอร์ตสินเชื่อรวม 5.6 หมื่นล้านบาท เล็งแตกไลน์การให้สินเชื่อใหม่คาดต้นปี 2563 ได้ข้อสรุป

DDD ลุ้นผลท.เปิดไฟเขียวซื้อหุ้น 'คิรอน' รับทรัพย์ 600 ล้านต่อปี

DDD ลุ้นผู้ถือหุ้นโหวตอนุมัติเข้าซื้อหุ้น "คิรอน" ต่อยอดตลาดต่างประเทศ คาดสามารถรับรู้รายได้ตามสัดส่วนการถือหุ้นประมาณ 600 ล้านบาทต่อปี ตั้งแต่เดือนมีนาคม 2563 เป็นต้นไป แยมมีดีลพันธมิตรใหม่เสริมแกร่ง หนุนปี 2563 พุ่งตัวดี

BAFS คาดเที่ยวบินขยายตัว หนุนยอดเติมน้ำมันโต 3%

BAFS เผยทิศทางปี 2563 เชื่อแนวโน้มปริมาณเที่ยวบินยังโตต่อเนื่อง แม้ภาพรวมการท่องเที่ยวยังเติบโตแบบชะลอตัว และปีนี้ต้องจับตาดูปัจจัยสงครามสหรัฐ - อิหร่าน ตั้งเป้าปีนี้ปริมาณเติมน้ำมันขยายตัวราว 3% จากปีก่อน เดินหน้าโครงการขนส่งน้ำมันไปภาคเหนือจากพิจิตรสู่ลำปาง คาดเปิดให้บริการต้นปี 2564

AMATA โอนที่ดินไม่ตกจ่อปิดดีลนิคมเมียนมา

เจาะ AMATA จับตาไตรมาส 1 ปี 2563 มีดีลทยอยโอนที่ดินต่อเนื่อง พร้อมเจรจาจากค่าเงินเพิ่ม เล็งเป้าดันยอดขายที่ดินโต 10% ยันปัญหาภัยแล้งไม่กระทบลูกค้า เหตุสำรองน้ำกว่า 150% แยมโอกาสเติบโตในเวียดนามยังดี จ่อสรุปกรอบลงทุนนิคมเมียนมา

SEAFCO เฮ! งบผ่านเล็งคว้งงานสูงทุบสถิติ

SEAFCO เฮ! งบใกล้เบิกจ่าย ลั่นเสริมงานปีนี้ตะนิวไฮ ล่าสุดตุน Backlog สูงถึง 2.8 พันล้านบาท ตั้งงบ 150 ล้านบาท ซื้อเครื่องจักรใหม่ทันที ที่เมกะโปรเจกต์ชัดเจน ลั่นพร้อมปันผลทุกไตรมาส หนุนปันจริงผลงาน Q1/63 โตเด่น แนะ "เก็งกำไร" เป้า 9 บาท ผลตอบแทนปันผล 4.4%

ที่มา : หนังสือพิมพ์หุ้นหุ้น

ที่มา : หนังสือพิมพ์หุ้นหุ้น

ข้อมูลธุรกรรมขายชอร์ต (Short Sales)

Symbol	Volume (Shares)	Value (Baht)	% Short Sale Volume Comparing with Main Board	% Short Sale Value Comparing with Main Board
(10 Jan.20)				
1 AIT	21,000	375,900.00	26.55	26.53
2 INTUCH-R	3,189,000	185,318,200.00	19.46	19.41
3 ADVANC	1,525,600	328,316,900.00	14.99	15.05
4 IVL	2,727,600	87,264,575.00	13.08	13.07
5 PTTGC-R	1,685,800	100,370,950.00	11.55	11.56
6 DTAC	1,170,200	59,479,250.00	11.51	11.5
7 BTS	3,664,400	49,411,160.00	10.8	10.8
8 EA-R	2,171,700	86,551,800.00	10.58	10.61
9 KTC	639,500	23,078,250.00	9.8	9.79
10 PTT	4,585,800	212,948,750.00	9.77	9.78
11 KBANK-R	1,424,600	196,292,450.00	9.71	9.72
12 TU	1,918,300	26,514,430.00	9.6	9.59
13 BEM-R	1,351,400	15,000,540.00	9.38	9.33
14 CPF	3,401,700	100,246,475.00	9.19	9.19
15 THANI	3,800,300	20,556,985.00	8.81	8.83
16 KBANK	1,288,500	177,793,400.00	8.79	8.8
17 BBL	412,200	63,790,800.00	8.72	8.71
18 IRPC-R	4,738,300	17,247,412.00	8.1	8.09
19 ADVANC-R	805,200	172,103,600.00	7.91	7.89
20 SPALI-R	686,000	12,704,950.00	7.76	7.74
21 BH	66,800	9,325,100.00	7.63	7.58
22 IRPC	4,289,200	15,775,968.00	7.33	7.4
23 PTTEP	567,300	74,580,200.00	6.87	6.88
24 GULF	488,100	85,854,550.00	6.75	6.75
25 KCE	2,074,000	44,186,920.00	6.52	6.46
26 SCB	386,200	44,079,850.00	6.34	6.33
27 TPIPP	229,500	1,011,320.00	6.3	6.3
28 SCC	96,500	35,987,000.00	6.29	6.29
29 EGCO	78,800	26,040,500.00	6.17	6.16
30 CPALL	1,296,000	96,187,600.00	6.12	6.11
31 BANPU	876,800	9,993,180.00	5.92	5.93
32 INTUCH	965,600	56,464,225.00	5.89	5.91
33 BANPU-R	866,600	9,867,920.00	5.85	5.85
34 MTC-R	260,900	16,264,700.00	5.79	5.79
35 BEAUTY	26,967,000	68,433,880.00	5.61	5.67
36 EGCO-R	72,300	23,933,800.00	5.66	5.66
37 TU-R	1,058,000	14,659,060.00	5.29	5.3
38 BDMS	1,724,800	43,717,150.00	5.25	5.25
39 GULF-R	378,500	66,731,350.00	5.24	5.24
40 SAWAD-R	153,500	10,818,275.00	5.22	5.23
41 THG-R	27,600	716,625.00	5.15	5.14
42 TMB	15,485,500	25,054,019.00	5.02	5.05
43 BCP	133,100	3,726,800.00	4.99	5
44 TRUE	5,129,100	21,419,858.00	4.91	4.91
45 TASCO	378,400	7,392,800.00	4.85	4.85

Source: SETSMART

ข้อมูลแบบรายงานการเปลี่ยนแปลงการถือหลักทรัพย์และสัญญาซื้อขายล่วงหน้าของผู้บริหาร (แบบ 59)

ชื่อบริษัท	ชื่อผู้บริหาร	ประเภทหลักทรัพย์	วันที่ได้มา/ จำหน่าย	จำนวน	ราคา	วิธีการได้มา/ จำหน่าย
BDMS	นาย พุฒิพงศ์ ปราสาททองโอสถ	หุ้นสามัญ	09/01/2563	2,000,000	25.5	ขาย
CCET	นาย ชีอ หยง เส้น	หุ้นสามัญ	08/01/2563	71,800	1.82	ซื้อ
SUSCO	นาย มงคล สิมะโรจน์	หุ้นสามัญ	09/01/2563	50,000	2.78	ซื้อ
SUSCO	นาย มงคล สิมะโรจน์	หุ้นสามัญ	10/01/2563	100,000	2.77	ซื้อ
CPT	นาย สมศักดิ์ ทลิทประเสริฐ	หุ้นสามัญ	09/01/2563	200,000	0.8	ซื้อ
SAPPE	นาง ญาตา อ่อนอิน	หุ้นสามัญ	09/01/2563	10,000	18.6	ซื้อ
DCON	นาย ชนะ โทวัน	หุ้นสามัญ	08/01/2563	737,800	0.34	ซื้อ
DCON	นาย ชนะ โทวัน	หุ้นสามัญ	09/01/2563	543,200	0.34	ซื้อ
DCON	นาย ชนะ โทวัน	หุ้นสามัญ	10/01/2563	635,500	0.34	ซื้อ
BGC	นาย ปวิณ ภิรมย์ภักดี	หุ้นสามัญ	08/01/2563	160,000	12.2	ซื้อ
BGC	นาย ปวิณ ภิรมย์ภักดี	หุ้นสามัญ	08/01/2563	140,000	12.1	ซื้อ
PG	นาย บุญเกียรติ โชควัฒนา	หุ้นสามัญ	10/01/2563	10,600	5.46	ซื้อ
CCP	นาง ชลธิชา ทีปกรสุขเกษม	หุ้นสามัญ	08/01/2563	746,900	0.26	ซื้อ
CCP	นาง ชลธิชา ทีปกรสุขเกษม	หุ้นสามัญ	08/01/2563	1,000,000	0.27	ซื้อ
CCP	นาย ประทีป ทีปกรสุขเกษม	หุ้นสามัญ	08/01/2563	746,900	0.26	ซื้อ
CCP	นาย ประทีป ทีปกรสุขเกษม	หุ้นสามัญ	08/01/2563	1,000,000	0.27	ซื้อ
MJD	นาย จำเริญ พูลวรลักษณ์	หุ้นสามัญ	09/01/2563	10,500	2.98	ขาย
LPH	นางสาว ทิพวรรณ อุทัยสง	หุ้นสามัญ	09/01/2563	20,000	4.76	ซื้อ
VIBHA	นาย พิจิตต์ วิริยะเมตตากุล	หุ้นสามัญ	09/01/2563	50,000	1.7	ซื้อ
VRANDA	นาย วีรวัฒน์ องค์กรวาสิฎฐ์	หุ้นสามัญ	10/01/2563	80,000	8.35	ซื้อ
STA	นาย กิตชัย สินเจริญกุล	หุ้นสามัญ	10/01/2563	8,300	9.8	ซื้อ
SFLEX	นาย พิเชษฐพงศ์ ศรีตะปັນย์	หุ้นสามัญ	09/01/2563	150,000	3.71	ซื้อ
YGG	นาย ศรุต ทับลอย	หุ้นสามัญ	07/01/2563	100	5.65	ซื้อ
YGG	นาย ศรุต ทับลอย	หุ้นสามัญ	07/01/2563	100	5.7	ขาย
ILM	นางสาว กฤษชนก ปัทมสัทยาสนธิ	หุ้นสามัญ	10/01/2563	20,000	13.8	ซื้อ
IP	นาย ทรงวุฒิ ศักดิ์ชลธาร	หุ้นสามัญ	10/01/2563	22,000	5.95	ซื้อ
INSET	นาย ศรีณย์ สุภักศรีณย์	หุ้นสามัญ	08/01/2563	20,000	2.52	ซื้อ
APCO	นาง อรุณี วิริยะจิตรา	หุ้นสามัญ	10/01/2563	24,500	3.2	ซื้อ
APCO	นาย พิเชษฐ์ วิริยะจิตรา	หุ้นสามัญ	10/01/2563	24,500	3.2	ซื้อ
MBK	นาย สมพล ตริภพนารอด	หุ้นสามัญ	09/01/2563	30,000	21.3	ซื้อ
MBK	นาย สุเวทย์ ธีรวัชรกุล	หุ้นสามัญ	07/01/2563	10,000	21.3	ซื้อ
MBK	นาย สุเวทย์ ธีรวัชรกุล	หุ้นสามัญ	08/01/2563	10,000	21.3	ซื้อ
S11	นาง วรณา ไทลเจริญวงศ์	หุ้นสามัญ	06/01/2563	3,086	7.35	ซื้อ
S11	นางสาว จีระนัย พรหมทอง	หุ้นสามัญ	06/01/2563	830	7.35	ซื้อ

SNP	นาย กำธร ศีลาอ่อน	หุ้นสามัญ	09/01/2563	10,000	13.8	ซื้อ
STC	นาย เอกชัย ชัยตระกูลทอง	หุ้นสามัญ	09/01/2563	244,000	0.61	ซื้อ
ADB	นางสาว พรพิวรรณ นิรมลเชิดฉาย	หุ้นสามัญ	10/01/2563	25,000	0.59	ซื้อ
HANA	นาย วิงเก็ง เซาว์	หุ้นสามัญ	10/01/2563	30,000	35.5	ขาย

Source: www.sec.or.th

แบบรายงานการได้มาหรือจำหน่ายหลักทรัพย์ของกิจการ (แบบ 246-2)
(Corporate Share Trade)

ชื่อบริษัท	ชื่อผู้ได้มา/จำหน่าย	วิธีการ	ประเภท	%ได้มา/ จำหน่าย	%หลังได้มา/ จำหน่าย	วันที่ได้มา
THANA	นาย อาริศักดิ์ เสถียรภาพอยุธยา	จำหน่าย	หุ้น	1.9746	5.1458	07/01/2563

Source: www.sec.or.th

RHB Guide to Investment Ratings

Buy: Share price may exceed 10% over the next 12 months

Trading Buy: Share price may exceed 15% over the next 3 months, however longer-term outlook remains uncertain

Neutral: Share price may fall within the range of +/- 10% over the next 12 months

Take Profit: Target price has been attained. Look to accumulate at lower levels

Sell: Share price may fall by more than 10% over the next 12 months

Not Rated: Stock is not within regular research coverage

Investment Research Disclaimers

RHB has issued this report for information purposes only. This report is intended for circulation amongst RHB and its affiliates' clients generally or such persons as may be deemed eligible by RHB to receive this report and does not have regard to the specific investment objectives, financial situation and the particular needs of any specific person who may receive this report. This report is not intended, and should not under any circumstances be construed as, an offer or a solicitation of an offer to buy or sell the securities referred to herein or any related financial instruments.

This report may further consist of, whether in whole or in part, summaries, research, compilations, extracts or analysis that has been prepared by RHB's strategic, joint venture and/or business partners. No representation or warranty (express or implied) is given as to the accuracy or completeness of such information and accordingly investors should make their own informed decisions before relying on the same.

This report is not directed to, or intended for distribution to or use by, any person or entity who is a citizen or resident of or located in any locality, state, country or other jurisdiction where such distribution, publication, availability or use would be contrary to the applicable laws or regulations. By accepting this report, the recipient hereof (i) represents and warrants that it is lawfully able to receive this document under the laws and regulations of the jurisdiction in which it is located or other applicable laws and (ii) acknowledges and agrees to be bound by the limitations contained herein. Any failure to comply with these limitations may constitute a violation of applicable laws.

All the information contained herein is based upon publicly available information and has been obtained from sources that RHB believes to be reliable and correct at the time of issue of this report. However, such sources have not been independently verified by RHB and/or its affiliates and this report does not purport to contain all information that a prospective investor may require. The opinions expressed herein are RHB's present opinions only and are subject to change without prior notice. RHB is not under any obligation to update or keep current the information and opinions expressed herein or to provide the recipient with access to any additional information. Consequently, RHB does not guarantee, represent or warrant, expressly or impliedly, as to the adequacy, accuracy, reliability, fairness or completeness of the information and opinion contained in this report. Neither RHB (including its officers, directors, associates, connected parties, and/or employees) nor does any of its agents accept any liability for any direct, indirect or consequential losses, loss of profits and/or damages that may arise from the use or reliance of this research report and/or further communications given in relation to this report. Any such responsibility or liability is hereby expressly disclaimed.

Whilst every effort is made to ensure that statement of facts made in this report are accurate, all estimates, projections, forecasts, expressions of opinion and other subjective judgments contained in this report are based on assumptions considered to be reasonable and must not be construed as a representation that the matters referred to therein will occur. Different assumptions by RHB or any other source may yield substantially different results and recommendations contained on one type of research product may differ from recommendations contained in other types of research. The performance of currencies may affect the value of, or income from, the securities or any other financial instruments referenced in this report. Holders of depositary receipts backed by the securities discussed in this report assume currency risk. Past performance is not a guide to future performance. Income from investments may fluctuate. The price or value of the investments to which this report relates, either directly or indirectly, may fall or rise against the interest of investors.

This report does not purport to be comprehensive or to contain all the information that a prospective investor may need in order to make an investment decision. The recipient of this report is making its own independent assessment and decisions regarding any securities or financial instruments referenced herein. Any investment discussed or recommended in this report may be unsuitable for an investor depending on the investor's specific investment objectives and financial position. The material in this report is general information intended for recipients who understand the risks of investing in financial instruments. This report does not take into account whether an investment or course of action and any associated risks are suitable for the recipient. Any recommendations contained in this report must therefore not be relied upon as investment advice based on the recipient's personal circumstances. Investors should make their own independent evaluation of the information contained herein, consider their own investment objective, financial situation and particular needs and seek their own financial, business, legal, tax and other advice regarding the appropriateness of investing in any securities or the investment strategies discussed or recommended in this report.

This report may contain forward-looking statements which are often but not always identified by the use of words such as "believe", "estimate", "intend" and "expect" and statements that an event or result "may", "will" or "might" occur or be achieved and other similar expressions. Such forward-looking statements are based on assumptions made and information currently available to RHB and are subject to known and unknown risks, uncertainties and other factors which may cause the actual results, performance or achievement to be materially different from any future results, performance or achievement, expressed or implied by such forward-looking statements. Caution should be taken with respect to such statements and recipients of this report should not place undue reliance on any such forward-looking statements. RHB expressly disclaims any

obligation to update or revise any forward-looking statements, whether as a result of new information, future events or circumstances after the date of this publication or to reflect the occurrence of unanticipated events.

The use of any website to access this report electronically is done at the recipient's own risk, and it is the recipient's sole responsibility to take precautions to ensure that it is free from viruses or other items of a destructive nature. This report may also provide the addresses of, or contain hyperlinks to, websites. RHB takes no responsibility for the content contained therein. Such addresses or hyperlinks (including addresses or hyperlinks to RHB own website material) are provided solely for the recipient's convenience. The information and the content of the linked site do not in any way form part of this report. Accessing such website or following such link through the report or RHB website shall be at the recipient's own risk.

This report may contain information obtained from third parties. Third party content providers do not guarantee the accuracy, completeness, timeliness or availability of any information and are not responsible for any errors or omissions (negligent or otherwise), regardless of the cause, or for the results obtained from the use of such content. Third party content providers give no express or implied warranties, including, but not limited to, any warranties of merchantability or fitness for a particular purpose or use. Third party content providers shall not be liable for any direct, indirect, incidental, exemplary, compensatory, punitive, special or consequential damages, costs, expenses, legal fees, or losses (including lost income or profits and opportunity costs) in connection with any use of their content.

The research analysts responsible for the production of this report hereby certifies that the views expressed herein accurately and exclusively reflect his or her personal views and opinions about any and all of the issuers or securities analysed in this report and were prepared independently and autonomously. The research analysts that authored this report are precluded by RHB in all circumstances from trading in the securities or other financial instruments referenced in the report, or from having an interest in the company(ies) that they cover.

The contents of this report is strictly confidential and may not be copied, reproduced, published, distributed, transmitted or passed, in whole or in part, to any other person without the prior express written consent of RHB and/or its affiliates. This report has been delivered to RHB and its affiliates' clients for information purposes only and upon the express understanding that such parties will use it only for the purposes set forth above. By electing to view or accepting a copy of this report, the recipients have agreed that they will not print, copy, videotape, record, hyperlink, download, or otherwise attempt to reproduce or re-transmit (in any form including hard copy or electronic distribution format) the contents of this report. RHB and/or its affiliates accepts no liability whatsoever for the actions of third parties in this respect.

The contents of this report are subject to copyright. Please refer to Restrictions on Distribution below for information regarding the distributors of this report. Recipients must not reproduce or disseminate any content or findings of this report without the express permission of RHB and the distributors.

The securities mentioned in this publication may not be eligible for sale in some states or countries or certain categories of investors. The recipient of this report should have regard to the laws of the recipient's place of domicile when contemplating transactions in the securities or other financial instruments referred to herein. The securities discussed in this report may not have been registered in such jurisdiction. Without prejudice to the foregoing, the recipient is to note that additional disclaimers, warnings or qualifications may apply based on geographical location of the person or entity receiving this report.

The term "RHB" shall denote, where appropriate, the relevant entity distributing or disseminating the report in the particular jurisdiction referenced below, or, in every other case, RHB Investment Bank Berhad and its affiliates, subsidiaries and related companies.

RESTRICTIONS ON DISTRIBUTION

Malaysia

This report is issued and distributed in Malaysia by RHB Investment Bank Bhd. The views and opinions in this report are our own as of the date hereof and is subject to change. If the Financial Services and Markets Act of the United Kingdom or the rules of the Financial Conduct Authority apply to a recipient, our obligations owed to such recipient therein are unaffected. RHB Investment Bank Bhd has no obligation to update its opinion or the information in this report.

Thailand

This report is issued and distributed in the Kingdom of Thailand by RHB Securities (Thailand) PCL, a licensed securities company that is authorised by the Ministry of Finance, regulated by the Securities and Exchange Commission of Thailand and is a member of the Stock Exchange of Thailand. The Thai Institute of Directors Association has disclosed the Corporate Governance Report of Thai Listed Companies made pursuant to the policy of the Securities and Exchange Commission of Thailand. RHB Securities (Thailand) PCL does not endorse, confirm nor certify the result of the Corporate Governance Report of Thai Listed Companies.

Indonesia

This report is issued and distributed in Indonesia by PT RHB Sekuritas Indonesia. This research does not constitute an offering document and it should not be construed as an offer of securities in Indonesia. Any securities offered or sold, directly or indirectly, in Indonesia or to any Indonesian citizen or corporation (wherever located) or to any Indonesian resident in a manner which constitutes a public offering under Indonesian laws and regulations must comply with the prevailing Indonesian laws and regulations.

Singapore

This report is issued and distributed in Singapore by RHB Securities Singapore Pte Ltd which is a holder of a capital markets services licence and an exempt financial adviser regulated by the Monetary Authority of Singapore. RHB Securities Singapore Pte Ltd may distribute reports produced by its respective foreign entities, affiliates or other foreign research houses pursuant to an arrangement under Regulation 32C of the Financial Advisers Regulations. Where the report is distributed in Singapore to a person who is not an Accredited Investor, Expert Investor or an Institutional Investor, RHB Securities Singapore Pte Ltd accepts legal responsibility for the contents of the report to such persons only to the extent required by law. Singapore recipients should contact RHB Securities Singapore Pte Ltd in respect of any matter arising from or in connection with the report.

Hong Kong

This report is issued and distributed in Hong Kong by RHB Securities Hong Kong Limited (興業僑豐證券有限公司) (CE No.: ADU220) ("RHBSHK") which is licensed in Hong Kong by the Securities and Futures Commission for Type 1 (dealing in securities) and Type 4 (advising on securities) regulated activities. Any investors wishing to purchase or otherwise deal in the securities covered in this report should contact RHBSHK. RHBSHK is a wholly owned subsidiary of RHB Hong Kong Limited; for the purposes of disclosure under the Hong Kong jurisdiction herein, please note that RHB Hong Kong Limited with its affiliates (including but not limited to RHBSHK) will collectively be referred to as "RHBHK." RHBHK conducts a full-service, integrated investment banking, asset management, and brokerage business. RHBHK does and seeks to do business with companies covered in its research reports. As a result, investors should be aware that the firm may have a conflict of interest that could affect the objectivity of this research report. Investors should consider this report as only a single factor in making their investment decision. Importantly, please see the company-specific regulatory disclosures below for compliance with specific rules and regulations under the Hong Kong jurisdiction. Other than company-specific disclosures relating to RHBHK, this research report is based on current public information that we consider reliable, but we do not represent it is accurate or complete, and it should not be relied on as such.

United States

This report was prepared by RHB and is being distributed solely and directly to "major" U.S. institutional investors as defined under, and pursuant to, the requirements of Rule 15a-6 under the U.S. Securities and Exchange Act of 1934, as amended (the "Exchange Act"). Accordingly, access to this report via Bursa Marketplace or any other Electronic Services Provider is not intended for any party other than "major" US institutional investors, nor shall be deemed as solicitation by RHB in any manner. RHB is not registered as a broker-dealer in the United States and does not offer brokerage services to U.S. persons. Any order for the purchase or sale of the securities discussed herein that are listed on Bursa Malaysia Securities Berhad must be placed with and through Auerbach Grayson ("AG"). Any order for the purchase or sale of all other securities discussed herein must be placed with and through such other registered U.S. broker-dealer as appointed by RHB from time to time as required by the Exchange Act Rule 15a-6. This report is confidential and not intended for distribution to, or use by, persons other than the recipient and its employees, agents and advisors, as applicable. Additionally, where research is distributed via Electronic Service Provider, the analysts whose names appear in this report are not registered or qualified as research analysts in the United States and are not associated persons of Auerbach Grayson AG or such other registered U.S. broker-dealer as appointed by RHB from time to time and therefore may not be subject to any applicable restrictions under Financial Industry Regulatory Authority ("FINRA") rules on communications with a subject company, public appearances and personal trading. Investing in any non-U.S. securities or related financial instruments discussed in this research report may present certain risks. The securities of non-U.S. issuers may not be registered with, or be subject to the regulations of, the U.S. Securities and Exchange Commission. Information on non-U.S. securities or related financial instruments may be limited. Foreign companies may not be subject to audit and reporting standards and regulatory requirements comparable to those in the United States. The financial instruments discussed in this report may not be suitable for all investors. Transactions in foreign markets may be subject to regulations that differ from or offer less protection than those in the United States.

Please refer to the following link ([RHB Research conflict disclosures – Dec 2019](#)) and the Disclosure of Conflict of Interest in each of the research reports provided in this email for more details.

Kuala Lumpur	Hong Kong	Singapore
RHB Investment Bank Bhd Level 3A, Tower One, RHB Centre Jalan Tun Razak Kuala Lumpur Malaysia Tel : +(60) 3 9280 8888 Fax : +(60) 3 9200 2216	RHB Securities Hong Kong Ltd. 12 th Floor World-Wide House 19 Des Voeux Road Central, Hong Kong Tel : +(852) 2525 1118 Fax : +(852) 2810 0908	RHB Securities Singapore Pte Ltd. 10 Collyer Quay #09-08 Ocean Financial Centre Singapore 049315 Tel : +(65) 6533 1818 Fax : +(65) 6532 6211
Jakarta	Bangkok	
PT RHB Sekuritas Indonesia Revenue Tower 11th Floor, District 8 - SCBD Jl. Jendral Sudirman Kav 52-53 Jakarta 12190 Indonesia Tel : +6221 509 39 888 Fax : +6221 509 39 777	RHB Securities (Thailand) PCL 10th Floor, Sathorn Square Office Tower 98, North Sathorn Road, Silom Bangrak, Bangkok 10500 Thailand Tel: +(66) 2 088 9999 Fax : +(66) 2 088 9799	

สำนักงานใหญ่	สาขาสีลม	สาขามินทร์
ชั้น 8,10 อาคารสาทรสแควร์ ออฟฟิศ ทาวเวอร์ 98ถนนสาทรเหนือ แขวงสีลม เขตบางรัก กรุงเทพมหานคร 10500 Tel: +66-(0)2-862-9999 Fax: +66-(0)-2-108-0999	ชั้น 16 อาคารสีลมคอมเพล็กซ์ 191 ถนนสีลม แขวงสีลม เขตบางรัก กรุงเทพมหานคร 10500 Tel:+66-(0)2-200-2000 Fax: +66-(0)2-632-0191	ชั้น 1 อาคารมินทร์ 9 ถนนรัชดาภิเษก แขวงดินแดง เขตดินแดง กรุงเทพมหานคร 10400 Tel:+66-(0)2-654-1999 Fax:+66-(0)2-654-1900

สาขापิ่นเกล้า	สาขาวิภาวดีรังสิต	สาขาอัมรินทร์
ชั้น19 อาคารศูนย์การค้าเซ็นทรัลพลาซ่า ปิ่นเกล้า 7/129 – 221 ถนนบรมราชชนนี แขวงอรุณอัมรินทร์ เขตบางกอกน้อย กรุงเทพมหานคร 10700 Tel:+66(0)-2-828-1555 Fax: +66-(0)2-828-1500	อาคารเกษมทรัพย์ ชั้น 1 89/1 ถนนวิภาวดีรังสิต แขวงจอมพล เขตจตุจักร กรุงเทพมหานคร 10900 Tel:+66 –(0)2-63- 9000 Fax:+66-(0)2-631-9099	ชั้น 15 อาคารอัมรินทร์ทาวเวอร์ 500 ถนนเพลินจิต แขวงลุมพินี เขตปทุมวัน จังหวัดกรุงเทพฯ 10330 Tel: +66-(0)2-652- 4899 Fax: +66 –(0)2-652-4899

สาขาเชียงใหม่	สาขาหาดใหญ่
314/1 หมู่ที่ 5 ต.สันทรายน้อย อ.สันทราย จ. เชียงใหม่ 50210 Tel: +66-(0)52-00-4999 Fax:+66-(0)52-00-4998	127 – 129 ถนนศรีภูวนารถ ตำบลหาดใหญ่ อำเภอหาดใหญ่ จังหวัดสงขลา 90110 Tel: +66-74-891-999 Fax: +66-(0)74-89- 900