

## Market Comment

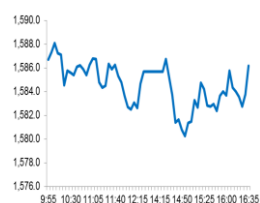
Saravut Tachochavalit, Analyst

TEL : +66 (2) 088-9754

EMAIL : Saravut.ta@rhbgroupp.com

## แรงหนุนจากตลาดหุ้นในภูมิภาค

## SET Index Data



Open	1,586.13
High	1,588.79
Low	1,579.34
Closed	1,586.16
Chg.	5.53
Chg.%	0.35
Value (mn)	65,020.40
P/E (x)	19.48
P/BV (x)	1.79
Yield (%)	3.12
Market Cap (mn)	16,755.93

Up 794  
Down 757  
Unchanged 512

## SET 50-100 – MAI – Futures Index

	Closed	Chg.	(%)
SET 50	1,074.25	3.22	0.30
SET 100	2,348.98	7.26	0.31
S50_Con	1,071.80	3.10	0.29
MAI Index	304.80	1.05	0.35

## Trading Breakdown : Daily

(Bt,m)	Buy	Sell	Net
Institution	6,074.52	7,315.10	-1,240.58
Proprietary	9,358.37	8,328.28	1,030.09
Foreign	26,194.23	26,421.64	-227.41
Local	23,393.28	22,955.38	437.90

## Trading Breakdown : Month to Date

(Bt,m)	Buy	Sell	Net
Institution	73,373.96	71,312.20	2,061.75
Proprietary	68,147.26	66,797.56	1,349.69
Foreign	192,811.45	190,797.81	2,013.65
Local	163,330.83	168,755.92	-5,425.09

## World Markets Index

	Closed	Chg.	(%)
Dow Jones	28,907.05	83.28	0.29
NASDAQ	9,273.93	95.07	1.04
FTSE 100	7,617.60	29.75	0.39
Nikkei	23,850.57	110.70	0.47
Hang Seng	28,954.94	316.74	1.11

## Foreign Exchange Rates

	Closed	Chg.	(%)
US Dollar			
Baht (Onshore)	30.21	0.02	-0.08
Yen	109.94	-0.01	0.01
Euro	1.11	0.00	0.02

## Commodities

	Closed	Chg.	(%)
Oil : Brent	64.46	-0.83	-1.27
Oil : Dubai	65.60	0.42	0.64
Oil : Nymex	58.08	-0.96	-1.63
Gold	1,546.96	-0.92	-0.06
Zinc	2,382.00	-37.00	-1.53
BDIY Index	774.00	2.00	0.26

Source: Bloomberg

ตลาดหุ้นสหรัฐฯปิดบวก ขานรับข่าวสหรัฐฯ และเงินเตรียมลงนามข้อตกลงทางการค้าเฟสแรกในวันพุธนี้ รวมทั้งผลประกอบการของธนาคารรายใหญ่ในวันนี้ที่จะทยอยประกาศออกมา ทำให้ DOW JONES, NASDAQ, S&P500 ปิด 0.29%, 1.04%, 0.70%

ตลาดหุ้นยุโรปปิดลบ การร่วงลงของหุ้นกลุ่มธนาคารที่ถ่วงตลาดลง ทำให้ DAX, FTSE, CAC40, FTMIB ปิด -0.24%, 0.39%, -0.02%, -0.52%

สัญญาน้ำมันดิบ WTI ส่งมอบเดือนก.พ. ลดลง 0.96 ดอลลาร์ ปิดที่ 58.08 ดอลลาร์/บาร์เรล ส่วนสัญญาน้ำมันดิบเบรนท์ส่งมอบเดือนมี.ค. ลดลง 0.78 ดอลลาร์ ปิดที่ 64.20 ดอลลาร์/บาร์เรล หลังสถานการณ์ในตะวันออกกลางเริ่มคลี่คลาย

ตลาดหุ้นไทยวันนี้ปรับตัวในกรอบแคบ ๆ มีแรงซื้อในกลุ่มโรงไฟฟ้าขนาดใหญ่ GULF, GPSC, EGCO, RATCH, BGRIM รวมทั้งกลุ่มรับเหมาก่อสร้างที่ได้แรงหนุนจากร่างพ.ร.บ. งบประมาณรายจ่ายประจำปี 2563 วาระที่ 2 และ 3 ผ่านสภาผู้แทนฯ และจะบรรจุสู่การพิจารณาของวุฒิสภาในวันที่ 20 ม.ค. นี้ และคาดว่าจะประกาศบังคับใช้ได้ในเดือนก.พ. - มี.ค. นี้ ซึ่งจะส่งผลต่อการเร่งรัดเบิกจ่ายงบในไตรมาส 1/63 และจะเร่งตัวขึ้นเนื่องจากมีเวลาในการเบิกจ่ายงบแค่ 6-7 เดือนเท่านั้น นอกจากนี้การประมูลงานโครงสร้างพื้นฐานในปีนี้อาจจะมีการประมูลรถไฟฟ้าสายสีส้ม ฟังตะวันตก สายสีแดงส่วนต่อขยาย 3 เส้นทาง รวมทั้งการเปิดประมูลสร้างรันเวย์ 3 สนามบินสุวรรณภูมิ ในขณะที่ตลาดหุ้นในภูมิภาคส่วนใหญ่อยู่ในแดนบวก จากแนวโน้มที่จะมีการลงนามในข้อตกลงทางการค้าระหว่างสหรัฐฯ และจีนในเฟสแรกในช่วงกลางสัปดาห์ ซึ่งจะจัดขึ้นที่ท่าเรือเซี่ยงไฮ้ และการเชิญแขกราว 200 คนเข้าร่วมพิธีดังกล่าว

กระทรวงการคลังสหรัฐฯ ได้ออกแถลงการณ์ยืนยันว่า รัฐบาลสหรัฐฯ ได้ถอดเงินออกจากรายชื่อประเทศที่ปิดเป็นค่าเงินแล้ว โดยนายสเตเวน มนูชิน รัฐมนตรีคลังสหรัฐฯ กล่าวในแถลงการณ์ว่า จีนมีความคืบหน้าในการแก้ปัญหาต่าง ๆ ที่สหรัฐฯ วิตกกังวล และจีนได้แสดงความมุ่งมั่นที่จะหลีกเลี่ยงการปรับลดค่าเงิน เพื่อหวังผลด้านการแข่งขัน อีกทั้งสนับสนุนการดำเนินการที่โปร่งใสและน่าเชื่อถือ การถอดเงินออกจากบัญชีรายชื่อประเทศที่ปิดเป็นค่าเงินนี้ก่อนการลงนามข้อตกลงทางการค้าในวันพุธนี้ เราถือว่าเป็นการส่งสัญญาณที่จะสงบศึกทางการค้าและค่าเงินกับจีน ซึ่งจะส่งผลบวกต่อแนวโน้มภาคการผลิตของโลกที่คาดว่า จะเริ่มฟื้นตัวจากจุดต่ำสุดทั้งในกลุ่มยูโรโซน สหรัฐฯ จีน และประเทศในกลุ่มเอเชียในไตรมาส 1/63 และจะมีผลต่อการส่งออกในภูมิภาคที่ฟื้นตัวในไตรมาส 2/63 ทางด้านอัตราผลตอบแทนพันธบัตรสหรัฐฯ อายุ 10 ปีมีแนวโน้มปรับขึ้นไปเหนือระดับ 2% ได้ภายใน 1-2 เดือนข้างหน้า

แนวโน้มตลาดหุ้นไทยวันนี้คาดว่า จะฟื้นตัวในทิศทางเดียวกันกับตลาดหุ้นในภูมิภาค แรงหนุนจากแนวโน้มที่สหรัฐฯ และจีนจะสงบศึกทางการค้าและค่าเงิน หนุนให้มีมุมมองที่เป็นบวกต่อเศรษฐกิจโลกฟื้นตัว แนะนำซื้อหุ้นในกลุ่มปิโตรเคมี การเงิน และค้าปลีก

## กลยุทธ์การลงทุน

ไม่ต่ำกว่าแนวรับแถว ๆ 1,560 จุด แนะนำ ซื้อเก็งกำไรได้

## Technical Analyzer

Saravut Tachochavalit, Analyst  
 TEL : +66 (2) 088 9999 Ext. 9754  
 EMAIL : Saravut.ta@rhbgroup.com

# SET Index

ดูดี

Figure 1 : SET Index daily chart



Source: RHB, Aspen

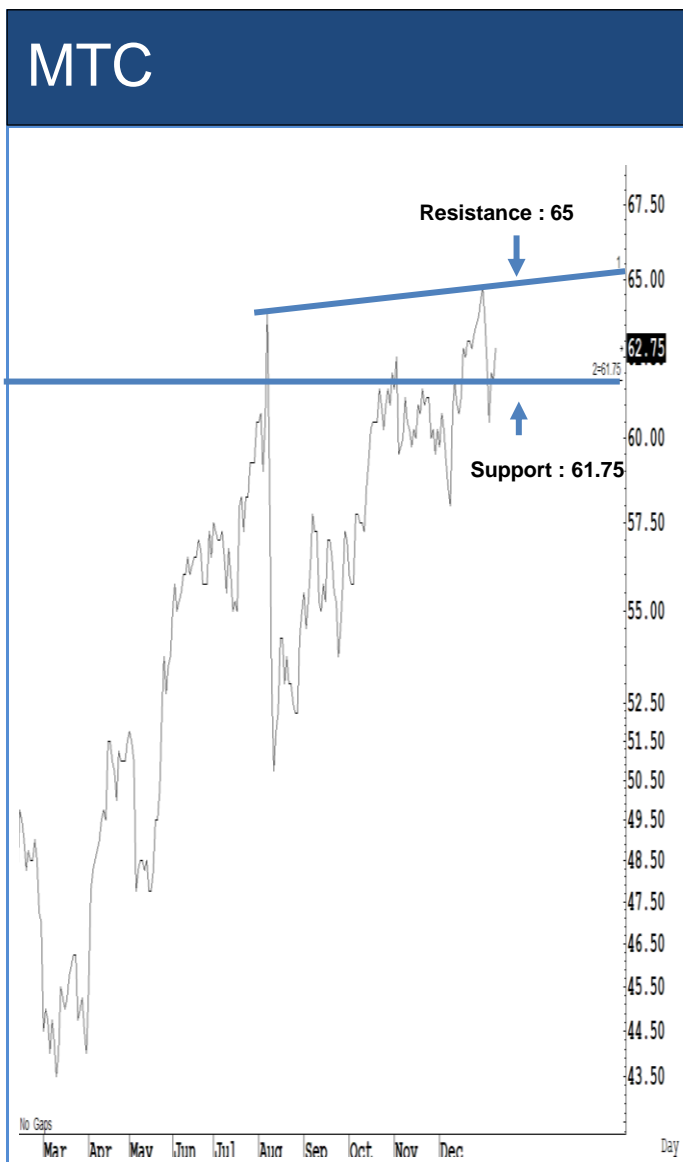
SET Index ปิดที่ 1,586.16 จุด 5.53 จุด ด้วยมูลค่าการซื้อขาย 65,020 ล้านบาท เพิ่มขึ้นเมื่อเทียบกับปริมาณการซื้อขายวันก่อนหน้า โดยนักลงทุนต่างประเทศขายสุทธิที่ 227 ล้านบาท

ระยะกลาง : SET Index อยู่ในช่วงปรับฐาน ปัจจุบัน SET ยังคงปิดต่ำกว่าระดับ 1,670 จุด สะท้อนความผันผวนในขาลงและความไม่แน่นอนสูงสำหรับทิศทางในไตรมาส 1/2563 คาดว่ากรอบของ SET จะอยู่ระหว่าง 1,540-1,640 จุด แนะนำ ซื้อเมื่ออ่อนตัว เพื่อหวังผลขายทำกำไรเมื่อดัชนีฟื้นตัวกรอบในสัปดาห์นี้คาดว่าแกว่งในกรอบระหว่าง 1,550-1,600 จุด แนะนำ ขึ้นขาย ลงซื้อ

ระยะสั้น : SET Index แกว่งในกรอบแคบ ๆ ค่อย ๆ ฟื้นตัวขึ้นไปทดสอบระดับ 1,590 จุด ก่อนที่จะลดระดับช่วงบวกลบลงมาในระหว่างวัน สั้น ๆ คาดว่าน่าจะแกว่งในกรอบแคบ ๆ ก่อนที่จะมีสัญญาณชัดเจนภายในสัปดาห์นี้ ไม่ต่ำกว่าแนวรับแถว ๆ 1,572 จุด แนะนำ เก็งกำไร หวังผลแถว ๆ 1,597 จุดก่อน

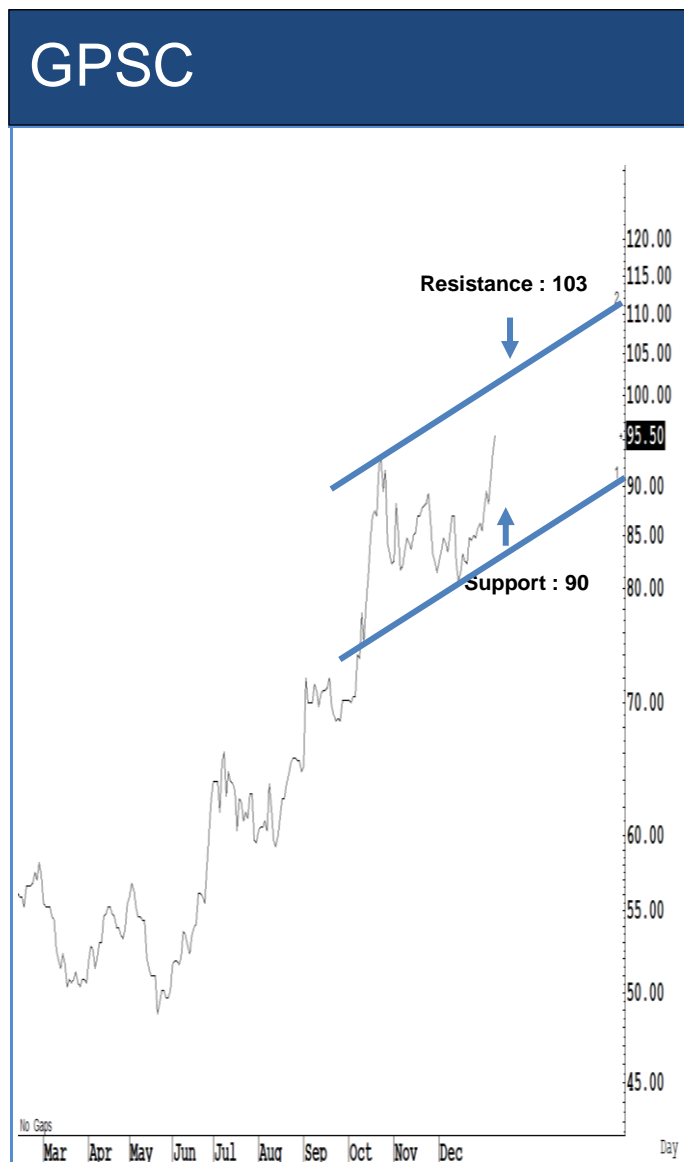
Saravut Tachochavalit, Analyst  
 TEL : +66 (2) 088 9999 Ext. 9754  
 EMAIL : [Saravut.ta@rhbgrou.com](mailto:Saravut.ta@rhbgrou.com)

# Trading Stocks



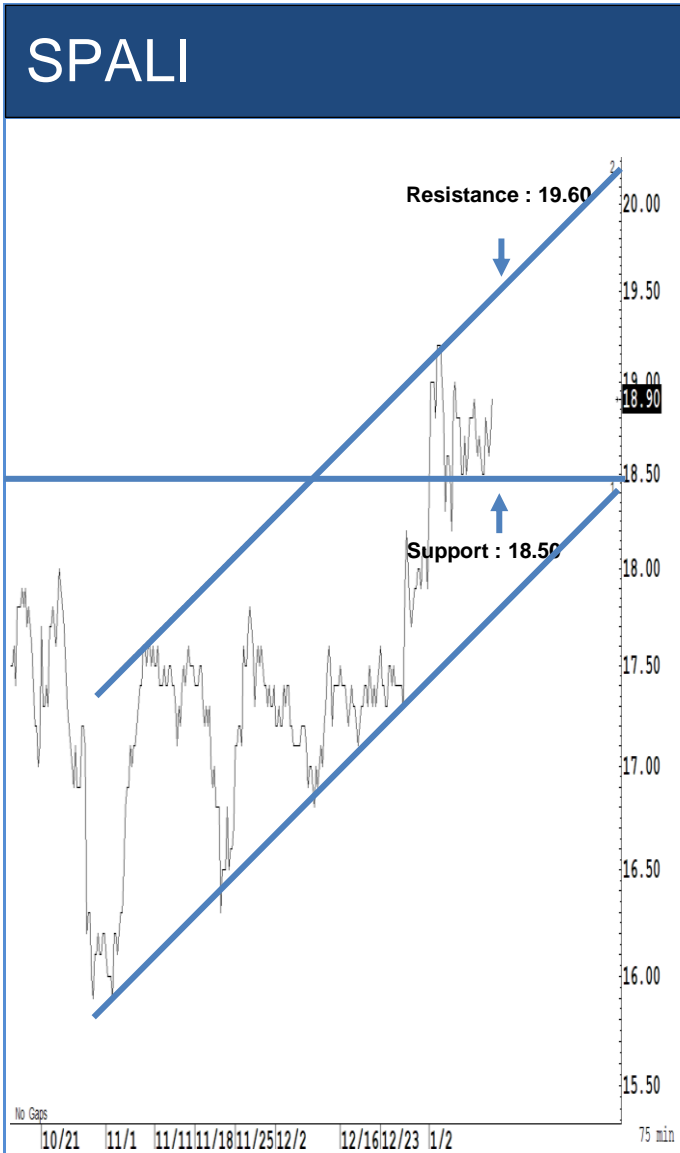
Source: RHB, Bloomberg

ระยะสั้นแกว่งในกรอบ **sideway** หรือในกรอบระหว่าง 61.75-65 บาท แนะนำ ลงซื้อ  
 ขึ้นขายในกรอบดังกล่าว ส่วนจุดตัดขาดทุนจะอยู่ที่ 61.50 บาท



Source: RHB, Bloomberg

ระยะสั้นแกว่งในกรอบ **sideway** หรือในกรอบระหว่าง 90-103 บาท แนะนำ ลงซื้อ  
 ขึ้นขายในกรอบดังกล่าว ส่วนจุดตัดขาดทุนจะอยู่ที่ 89.50 บาท



Source: RHB, Bloomberg

ระยะสั้นแกว่งในกรอบ **sideway** หรือในกรอบระหว่าง **18.50-19.60** บาท แนะนำ ลงซื้อ ขึ้นขายในกรอบดังกล่าว ส่วนจุดตัดขาดทุนจะอยู่ที่ **18.40** บาท



Source: RHB, Bloomberg

ระยะสั้นแกว่งในกรอบ **sideway** หรือในกรอบระหว่าง **7.30-8** บาท แนะนำ ลงซื้อ ขึ้นขายในกรอบดังกล่าว ส่วนจุดตัดขาดทุนจะอยู่ที่ **7.25** บาท



Source: RHB, Bloomberg

ระยะสั้นแกว่งในกรอบ **sideway** หรือในกรอบระหว่าง 9.50-11.50 บาท แนะนำ ลง  
ซื้อ ขึ้นขายในกรอบดังกล่าว ส่วนจุดตัดขาดทุนจะอยู่ที่ 9.45 บาท



Source: RHB, Bloomberg

ระยะสั้นแกว่งในกรอบ **sideway** หรือในกรอบระหว่าง 5.20-6 บาทแนะนำ ลงซื้อ ขึ้น  
ขายในกรอบดังกล่าว ส่วนจุดตัดขาดทุนจะอยู่ที่ 5.15 บาท

## Key Stock News

### โรงไฟฟ้าแห่งใหม่ไฮ GULF-BGRIM-GPSC นำ

กลุ่มโรงไฟฟ้าโซลาร์ฟาร์มดี แห่งราคาทำจุดสูงสุดตลาดกาล GULF-BGRIM-GPSC นำทีม ซึ่งปรับรับอานิสงส์เศรษฐกิจชะลอ ความไม่แน่นอนสงครามตึงเข้าหุ้นปลอดภัย มีรายได้สม่ำเสมอ เจาะ 3 หุ้นเด่นพบโครงการในมือเทียบถ่วงลงทุนต่อเนื่อง ซึ่งหากได้โครงการเพิ่มพร้อมทบทวนเป้าหมาย แนะนำกลยุทธ์ซื้อเมื่ออ่อนตัว

### BEC ผนึกยักษ์แดนมังกรดันรายได้ดิจิทัลพุ่ง 2 เท่าตัว

BEC ผนึกพาร์ตเนอร์จีน "Tencent-WeTV" ขยายแพลตฟอร์มฐานผู้ชมแดนมังกรทางชายคอนเทนต์เพิ่ม บิ๊ก "อริยะ" ซึ่งหากลงทุนรายได้สื่อดิจิทัลพุ่ง 2 เท่าตัว ถ้ามองเปิดตัวแอป "CH3+" ช่วงกุมภาพันธ์นี้หวังช่วยอำนวยความสะดวกและอัปเดตฐานผู้ชมเพิ่ม

### หุ้น 5G รายใหม่จ้องประมูล ADVANC เต็ม-ฐานกำไรสูง

โบรกเกอร์มองราคาหุ้นผู้ประกอบการมือถือเริ่มน่าสนใจ เหตุราคาหุ้นได้สะท้อนปัจจัยเสี่ยงไปมากแล้ว จับตาการประมูลคลื่น 5G ในวันที่ 16 กุมภาพันธ์นี้ ทีโอที และ กสท.โทรคมนาคม มีโอกาสจะเข้าร่วมกับผู้ประกอบการ 3 รายเดิม พร้อมหุ้น ADVANC เป็นหุ้นเด่น ที่มีฐานกำไรสูง และปลอดภัยที่สุด

### STEC มีงานรอ 2 แสนล้าน แบ็กล็อกในมือกินยาว 4 ปี

STEC รับอานิสงส์ผ่านร่างงบประมาณปี 2563 หนุนการลงทุนเพิ่ม พร้อมเดินหน้าประมูลงานใหม่กว่า 2 แสนล้านบาท หวังคว้างานเข้าพอร์ตไม่ต่ำกว่า 4 หมื่นล้านบาท ต้นรายได้แตะ 3.5 หมื่นล้านบาท จากงานในมือที่มีอยู่กว่า 9.5 หมื่นล้านบาท รับยาว 3-4 ปีข้างหน้า

### ERW เฮ! ฟรีวีซ่าจีน-อินเดีย ชิมช้อปใช้จ่อเข้าห้างวันนี้

ERW มองภาพรวมปี 2563 การท่องเที่ยวคึกคัก ยัมรับอานิสงส์รัฐชงฟรีวีซ่า 14 วันให้จีน-อินเดีย เอื้ออัตรการเข้าพักพุ่ง เร่งเครื่องขยายสาขา Hop Inn วางบ 2.5 พันล้านบาท รองรับบริการขยายธุรกิจในปีี้ หนุนมองโรงแรมเปิดใหม่หนุนผลงานปีนี้โดดเด่น แนะนำ "ซี" เคาะเป้า 7.70 บาท จับตาชิมช้อปใช้เข้าห้างหนุน HMPRO

### DEMCO ลุยประมูลงานดินแบ็กล็อกเกิน 3 พันล. ดันทุนต่ำสภาพคล่องดี

DEMCO เปิดแผนธุรกิจปี 2563 เดินหน้าประมูลงานต่อเนื่องทั้งภาครัฐและเอกชน มูลค่ากว่า 5 หมื่นล้านบาท ขณะที่รอคลื่นผลประมูลงานสายส่งในกลุ่มประเทศ CLMV หนุนงานในมือรอรับรายได้ทะลุ 3 พันล้านบาท "พงษ์ศักดิ์ ศิริคุปต์" ระบุต้นทุนการเงินต่ำและสภาพคล่องดี เชื่อว่ารักษาความสามารถทำกำไรขั้นต้นไว้ได้

### 'EKH' เล็งเปิดกุมารเวช 17 ม.ค. ยอด IVF พุ่งหนุนเป้าปีนี้โต 10%

EKH จุดพลุเปิดให้บริการอาคารกุมารเวชใหม่ 17 ม.ค.นี้ ดันพื้นที่เตียงบริการพุ่ง 136 เตียง เดินหน้าขยายพื้นที่ให้บริการรักษาโรคเฉพาะทางเพิ่ม แยมศูนย์ IVF ยอดตอบรับดีหวังลูกค้าโตกว่า 400 ราย หนุนเป้ารายได้ทั้งปีโตกว่า 8-10%

### 'MTC' จัดงบ 120 ล้านบ. ขยาย 600 สาขาทั่วไทย

MTC จัดงบลงทุน 120 ล้านบาท เดินหน้าขยายสาขาต่อเนื่องอีก 600 สาขาทั่วไทย อัปเดตฐานไทยเงินเพิ่ม พร้อมเห็นฟ้าโรดโชว์นิวยอร์ก โชว์แกร่ง-ดึงดูดนักลงทุนต่างชาติเพิ่ม ผู้บริหาร "ปริทัศน์ เพชรอำไพ" วางหมากปี 2563 ยอดปล่อยสินเชื่อทะยาน 20-25% รับพอร์ตลูกค้าขยายตัวด้านโบรกเกอร์ แนะนำ "ซี" มองอนาคตไกล 72.00 บาท

### GPI จัดงานมอเตอร์โชว์ เมียนมา 21-23 ก.พ.นี้ ค่ายรถดังแห่จองพื้นที่

"GPI" จัดงานมอเตอร์โชว์ "The 2nd Yangon International Motor Show 2020" ในเมียนมา ดีเดย์ 21-23 กุมภาพันธ์นี้ ภายในศูนย์ประชุมและแสดงสินค้า Yangon Convention Centre ค่ารถ 14 แบรินต์ตอบรับเข้าร่วมงาน อวดยอดจองพื้นที่พุ่งกว่า 80%

### 'PF' ปลื้มคอนโดญี่ปุ่นขายดีไทยยอดทะลุเป้า 2.5 พันล้าน

PF เผยโครงการร่วมทุนกับ 3 บริษัทยักษ์ใหญ่ต่างชาติคืบหน้า เล็งเปิดโครงการใหม่ 1.35 หมื่นล้านบาท ปลื้ม "ยู คิโรโระ" คอนโดประเทศญี่ปุ่นมียอดขาย 2,500 ล้านบาท เกินเป้าที่ตั้งไว้ จ่อรับรัฐยอดโอนปีนี้ 2,200 ล้านบาท หลังไตรมาส 4/2562 รับรู้แล้ว 1,800 ล้านบาท พร้อมเดินหน้าลดภาระหนี้

ที่มา : หนังสือพิมพ์ทันหุ้น

ที่มา : หนังสือพิมพ์ทันหุ้น

ข้อมูลธุรกรรมขายชอร์ต (Short Sales)

Symbol	Volume (Shares)	Value (Baht)	% Short Sale Volume Comparing with Main Board	% Short Sale Value Comparing with Main Board
(13 Jan.20)				
1 CENTEL	383,600	9,015,840.00	14.88	14.86
2 PTTGC-R	3,241,700	185,452,725.00	14.83	14.76
3 E1VFN3001	8,479	163,644.70	13.54	13.54
4 BDMS	2,943,300	74,494,225.00	12.39	12.34
5 KTC	718,400	25,976,375.00	12.4	12.31
6 THAI	178,500	1,159,220.00	12.08	12.08
7 KBANK	1,578,000	215,500,000.00	11.54	11.56
8 TMB	13,861,900	22,067,702.00	10.98	10.97
9 CHINA	14,400	84,240.00	10.2	10.23
10 IVL	2,266,900	71,208,600.00	10.09	10.05
11 CBG	262,700	21,328,275.00	9.53	9.5
12 QH	2,544,500	6,671,002.00	9.4	9.35
13 KTB	2,210,700	36,084,910.00	9.01	9
14 EA-R	1,075,000	42,481,250.00	8.8	8.76
15 TISCO	354,600	37,191,400.00	8.48	8.47
16 BGRIM	2,015,200	120,204,100.00	8.41	8.37
17 TASC0	666,600	13,224,240.00	8.28	8.29
18 ADVANC	710,500	150,738,700.00	7.98	8
19 CPF	3,413,500	101,299,850.00	7.62	7.64
20 AIT	21,000	375,900.00	7.56	7.55
21 AMATA	793,600	15,345,840.00	7.23	7.2
22 SCC-R	199,500	74,084,900.00	6.94	6.98
23 WHA	4,971,300	18,303,272.00	6.94	6.94
24 BTS	1,660,100	22,297,570.00	6.92	6.91
25 PTT	2,389,700	111,259,925.00	6.85	6.86
26 THANI	320,000	1,748,000.00	6.56	6.51
27 BBL	431,300	66,464,350.00	6.3	6.31
28 HANA	151,200	5,376,150.00	6.2	6.21
29 INTUCH	762,500	44,372,200.00	6.18	6.17
30 TOP-R	1,681,000	108,565,550.00	6.14	6.13
31 SCB	280,100	31,964,050.00	5.9	5.9
32 KCE	1,616,400	33,051,390.00	5.84	5.84
33 GULF	1,380,400	257,138,900.00	5.68	5.67
34 PTTEP	270,800	35,612,750.00	5.47	5.47
35 TCAP	182,400	9,458,075.00	5.42	5.42
36 SIRI	2,000,000	2,130,000.00	5.25	5.29
37 TPIPP	244,100	1,079,132.00	5.28	5.27
38 CPALL-R	2,295,800	165,710,625.00	5.09	5.1
39 KBANK-R	692,900	94,265,250.00	5.07	5.06
40 PTTGC	1,096,500	63,312,000.00	5.02	5.04
41 EA	607,700	24,085,625.00	4.97	4.97
42 SCC	141,000	52,243,700.00	4.91	4.92
43 CPN	221,000	13,775,775.00	4.82	4.82
44 BH	47,500	6,661,800.00	4.8	4.81
45 MTC	193,100	11,984,725.00	4.78	4.73

Source: SETSMART

ข้อมูลแบบรายงานการเปลี่ยนแปลงการถือหลักทรัพย์และสัญญาซื้อขายล่วงหน้าของผู้บริหาร (แบบ 59)

ชื่อบริษัท	ชื่อผู้บริหาร	ประเภทหลักทรัพย์	วันที่ได้มา/ จำหน่าย	จำนวน	ราคา	วิธีการได้มา/ จำหน่าย
SUSCO	นาย ภิมุข สิมะโรจน์	หุ้นสามัญ	10/01/2563	200,000	2.77	ซื้อ
CPT	นาย สมศักดิ์ หลิมประเสริฐ	หุ้นสามัญ	10/01/2563	1,000	0.79	ซื้อ
		ใบสำคัญแสดงสิทธิที่จะ				
WHA	นาย จักรกฤษณ์ ไชยสนิท	ซื้อหุ้น	10/01/2563	500,000	3.78	ขาย
HREIT	นาย ไกรลักษณ์ อัครฉัตรโรจน์	หน่วยทรัสต์	10/01/2563	10,000	8.5	ซื้อ
TSTE	นาย ธนากร เจริญวงศา	หุ้นสามัญ	10/01/2563	100	7	ซื้อ
TSTE	นาย ประภาส ชุตินาทรพันธ์	หุ้นสามัญ	10/01/2563	300	6.9	ซื้อ
TU	นาย เสง นิรุตตินานนท์	หุ้นสามัญ	13/01/2563	200,000	14.4	ขาย
BGC	นาย ปวิณ ภิรมย์ภักดี	หุ้นสามัญ	09/01/2563	90,000	12	ซื้อ
PSTC	นาย สุวิทย์ สิงหจันทร์	หุ้นสามัญ	08/01/2563	300,000	0.71	ขาย
MEGA	นาย มาโนช อิศชู กัลบัคขานี	หุ้นสามัญ	24/12/2562	27,000	26.5	ขาย
MEGA	นาย มาโนช อิศชู กัลบัคขานี	หุ้นสามัญ	25/12/2562	6,300	26.75	ซื้อ
MEGA	นาย มาโนช อิศชู กัลบัคขานี	หุ้นสามัญ	25/12/2562	300	26.5	ซื้อ
MEGA	นาย มาโนช อิศชู กัลบัคขานี	หุ้นสามัญ	25/12/2562	2,400	26.25	ซื้อ
MJD	นาย จำเริญ พูลวรลักษณ์	หุ้นสามัญ	10/01/2563	5,100	2.98	ขาย
UAC	นาย กิตติ ชีวะเกตุ	หุ้นสามัญ	10/01/2563	37,500	2.78	ซื้อ
PR9	นาย สรณ บุญไชยพฤกษ์	หุ้นสามัญ	10/01/2563	90,000	8.2	ขาย
SSP	นาย วิวรรธน์ ไกรพิสิทธิ์กุล	หุ้นสามัญ	10/01/2563	10,000	7.25	ซื้อ
SSP	นาย วิวรรธน์ ไกรพิสิทธิ์กุล	หุ้นสามัญ	10/01/2563	51,000	7.3	ซื้อ
SSP	นาย วิวรรธน์ ไกรพิสิทธิ์กุล	หุ้นสามัญ	10/01/2563	32,300	7.35	ซื้อ
SSP	นาย วิวรรธน์ ไกรพิสิทธิ์กุล	หุ้นสามัญ	10/01/2563	42,500	7.4	ซื้อ
SSP	นาย วิวรรธน์ ไกรพิสิทธิ์กุล	หุ้นสามัญ	10/01/2563	83,400	7.45	ซื้อ
SSP	นาย วิวรรธน์ ไกรพิสิทธิ์กุล	หุ้นสามัญ	10/01/2563	10,000	7.5	ซื้อ
ORI	นาย เมธา จันทร์แจ่มจรัส	หุ้นสามัญ	09/01/2563	100,000	7.35	ขาย
ORI	นาย เมธา จันทร์แจ่มจรัส	หุ้นสามัญ	09/01/2563	80,000	7.45	ขาย
INGRS	นาย ญัฐวุฒิ ฉัตรเลิศพิพัฒน์	หุ้นสามัญ	09/01/2563	250,000	0.52	ซื้อ
INGRS	นาย ญัฐวุฒิ ฉัตรเลิศพิพัฒน์	หุ้นสามัญ	10/01/2563	100,000	0.52	ซื้อ
NFC	นาย ญัฐพงษ์ รัตนสุวรรณทวี	หุ้นสามัญ	09/01/2563	1,000,000	2.02	ซื้อ
MCS	นาย พรชัย พิศาลอนุกุลกิจ	หุ้นสามัญ	10/01/2563	30,000	9.95	ขาย
STC	นาย เอกชัย ชัยตระกูลทอง	หุ้นสามัญ	10/01/2563	206,000	0.61	ซื้อ
ALT	นาง ปรีญาภรณ์ ตั้งเผ่าศักดิ์	หุ้นสามัญ	10/01/2563	43,300	1.31	ซื้อ
ALT	นาง ปรีญาภรณ์ ตั้งเผ่าศักดิ์	หุ้นสามัญ	13/01/2563	68,200	1.25	ซื้อ

Source: [www.sec.or.th](http://www.sec.or.th)



แบบรายงานการได้มาหรือจำหน่ายหลักทรัพย์ของกิจการ (แบบ 246-2)  
(Corporate Share Trade)

ชื่อบริษัท	ชื่อผู้ได้มา/จำหน่าย	วิธีการ	ประเภท	%ได้มา/ จำหน่าย	%หลังได้มา/ จำหน่าย	วันที่ได้มา
-	-	-	-	-	-	-

Source: [www.sec.or.th](http://www.sec.or.th)

#### **RHB Guide to Investment Ratings**

**Buy:** Share price may exceed 10% over the next 12 months

**Trading Buy:** Share price may exceed 15% over the next 3 months, however longer-term outlook remains uncertain

**Neutral:** Share price may fall within the range of +/- 10% over the next 12 months

**Take Profit:** Target price has been attained. Look to accumulate at lower levels

**Sell:** Share price may fall by more than 10% over the next 12 months

**Not Rated:** Stock is not within regular research coverage

#### **Investment Research Disclaimers**

RHB has issued this report for information purposes only. This report is intended for circulation amongst RHB and its affiliates' clients generally or such persons as may be deemed eligible by RHB to receive this report and does not have regard to the specific investment objectives, financial situation and the particular needs of any specific person who may receive this report. This report is not intended, and should not under any circumstances be construed as, an offer or a solicitation of an offer to buy or sell the securities referred to herein or any related financial instruments.

This report may further consist of, whether in whole or in part, summaries, research, compilations, extracts or analysis that has been prepared by RHB's strategic, joint venture and/or business partners. No representation or warranty (express or implied) is given as to the accuracy or completeness of such information and accordingly investors should make their own informed decisions before relying on the same.

This report is not directed to, or intended for distribution to or use by, any person or entity who is a citizen or resident of or located in any locality, state, country or other jurisdiction where such distribution, publication, availability or use would be contrary to the applicable laws or regulations. By accepting this report, the recipient hereof (i) represents and warrants that it is lawfully able to receive this document under the laws and regulations of the jurisdiction in which it is located or other applicable laws and (ii) acknowledges and agrees to be bound by the limitations contained herein. Any failure to comply with these limitations may constitute a violation of applicable laws.

All the information contained herein is based upon publicly available information and has been obtained from sources that RHB believes to be reliable and correct at the time of issue of this report. However, such sources have not been independently verified by RHB and/or its affiliates and this report does not purport to contain all information that a prospective investor may require. The opinions expressed herein are RHB's present opinions only and are subject to change without prior notice. RHB is not under any obligation to update or keep current the information and opinions expressed herein or to provide the recipient with access to any additional information. Consequently, RHB does not guarantee, represent or warrant, expressly or impliedly, as to the adequacy, accuracy, reliability, fairness or completeness of the information and opinion contained in this report. Neither RHB (including its officers, directors, associates, connected parties, and/or employees) nor does any of its agents accept any liability for any direct, indirect or consequential losses, loss of profits and/or damages that may arise from the use or reliance of this research report and/or further communications given in relation to this report. Any such responsibility or liability is hereby expressly disclaimed.

Whilst every effort is made to ensure that statement of facts made in this report are accurate, all estimates, projections, forecasts, expressions of opinion and other subjective judgments contained in this report are based on assumptions considered to be reasonable and must not be construed as a representation that the matters referred to therein will occur. Different assumptions by RHB or any other source may yield substantially different results and recommendations contained on one type of research product may differ from recommendations contained in other types of research. The performance of currencies may affect the value of, or income from, the securities or any other financial instruments referenced in this report. Holders of depositary receipts backed by the securities discussed in this report assume currency risk. Past performance is not a guide to future performance. Income from investments may fluctuate. The price or value of the investments to which this report relates, either directly or indirectly, may fall or rise against the interest of investors.

This report does not purport to be comprehensive or to contain all the information that a prospective investor may need in order to make an investment decision. The recipient of this report is making its own independent assessment and decisions regarding any securities or financial instruments referenced herein. Any investment discussed or recommended in this report may be unsuitable for an investor depending on the investor's specific investment objectives and financial position. The material in this report is general information intended for recipients who understand the risks of investing in financial instruments. This report does not take into account whether an investment or course of action and any associated risks are suitable for the recipient. Any recommendations contained in this report must therefore not be relied upon as investment advice based on the recipient's personal circumstances. Investors should make their own independent evaluation of the information contained herein, consider their own investment objective, financial situation and particular needs and seek their own financial, business, legal, tax and other advice regarding the appropriateness of investing in any securities or the investment strategies discussed or recommended in this report.

This report may contain forward-looking statements which are often but not always identified by the use of words such as "believe", "estimate", "intend" and "expect" and statements that an event or result "may", "will" or "might" occur or be achieved and other similar expressions. Such forward-looking statements are based on assumptions made and information currently available to RHB and are subject to known and unknown risks, uncertainties and other factors which may cause the actual results, performance or achievement to be materially different from any future results, performance or achievement, expressed or implied by such forward-looking statements. Caution should be taken with respect to such statements and recipients of this report should not place undue reliance on any such forward-looking statements. RHB expressly disclaims any

obligation to update or revise any forward-looking statements, whether as a result of new information, future events or circumstances after the date of this publication or to reflect the occurrence of unanticipated events.

The use of any website to access this report electronically is done at the recipient's own risk, and it is the recipient's sole responsibility to take precautions to ensure that it is free from viruses or other items of a destructive nature. This report may also provide the addresses of, or contain hyperlinks to, websites. RHB takes no responsibility for the content contained therein. Such addresses or hyperlinks (including addresses or hyperlinks to RHB own website material) are provided solely for the recipient's convenience. The information and the content of the linked site do not in any way form part of this report. Accessing such website or following such link through the report or RHB website shall be at the recipient's own risk.

This report may contain information obtained from third parties. Third party content providers do not guarantee the accuracy, completeness, timeliness or availability of any information and are not responsible for any errors or omissions (negligent or otherwise), regardless of the cause, or for the results obtained from the use of such content. Third party content providers give no express or implied warranties, including, but not limited to, any warranties of merchantability or fitness for a particular purpose or use. Third party content providers shall not be liable for any direct, indirect, incidental, exemplary, compensatory, punitive, special or consequential damages, costs, expenses, legal fees, or losses (including lost income or profits and opportunity costs) in connection with any use of their content.

The research analysts responsible for the production of this report hereby certifies that the views expressed herein accurately and exclusively reflect his or her personal views and opinions about any and all of the issuers or securities analysed in this report and were prepared independently and autonomously. The research analysts that authored this report are precluded by RHB in all circumstances from trading in the securities or other financial instruments referenced in the report, or from having an interest in the company(ies) that they cover.

The contents of this report is strictly confidential and may not be copied, reproduced, published, distributed, transmitted or passed, in whole or in part, to any other person without the prior express written consent of RHB and/or its affiliates. This report has been delivered to RHB and its affiliates' clients for information purposes only and upon the express understanding that such parties will use it only for the purposes set forth above. By electing to view or accepting a copy of this report, the recipients have agreed that they will not print, copy, videotape, record, hyperlink, download, or otherwise attempt to reproduce or re-transmit (in any form including hard copy or electronic distribution format) the contents of this report. RHB and/or its affiliates accepts no liability whatsoever for the actions of third parties in this respect.

The contents of this report are subject to copyright. Please refer to Restrictions on Distribution below for information regarding the distributors of this report. Recipients must not reproduce or disseminate any content or findings of this report without the express permission of RHB and the distributors.

The securities mentioned in this publication may not be eligible for sale in some states or countries or certain categories of investors. The recipient of this report should have regard to the laws of the recipient's place of domicile when contemplating transactions in the securities or other financial instruments referred to herein. The securities discussed in this report may not have been registered in such jurisdiction. Without prejudice to the foregoing, the recipient is to note that additional disclaimers, warnings or qualifications may apply based on geographical location of the person or entity receiving this report.

The term "RHB" shall denote, where appropriate, the relevant entity distributing or disseminating the report in the particular jurisdiction referenced below, or, in every other case, RHB Investment Bank Berhad and its affiliates, subsidiaries and related companies.

## **RESTRICTIONS ON DISTRIBUTION**

### **Malaysia**

This report is issued and distributed in Malaysia by RHB Investment Bank Bhd. The views and opinions in this report are our own as of the date hereof and is subject to change. If the Financial Services and Markets Act of the United Kingdom or the rules of the Financial Conduct Authority apply to a recipient, our obligations owed to such recipient therein are unaffected. RHB Investment Bank Bhd has no obligation to update its opinion or the information in this report.

### **Thailand**

This report is issued and distributed in the Kingdom of Thailand by RHB Securities (Thailand) PCL, a licensed securities company that is authorised by the Ministry of Finance, regulated by the Securities and Exchange Commission of Thailand and is a member of the Stock Exchange of Thailand. The Thai Institute of Directors Association has disclosed the Corporate Governance Report of Thai Listed Companies made pursuant to the policy of the Securities and Exchange Commission of Thailand. RHB Securities (Thailand) PCL does not endorse, confirm nor certify the result of the Corporate Governance Report of Thai Listed Companies.

### **Indonesia**

This report is issued and distributed in Indonesia by PT RHB Sekuritas Indonesia. This research does not constitute an offering document and it should not be construed as an offer of securities in Indonesia. Any securities offered or sold, directly or indirectly, in Indonesia or to any Indonesian citizen or corporation (wherever located) or to any Indonesian resident in a manner which constitutes a public offering under Indonesian laws and regulations must comply with the prevailing Indonesian laws and regulations.

### **Singapore**

This report is issued and distributed in Singapore by RHB Securities Singapore Pte Ltd which is a holder of a capital markets services licence and an exempt financial adviser regulated by the Monetary Authority of Singapore. RHB Securities Singapore Pte Ltd may distribute reports produced by its respective foreign entities, affiliates or other foreign research houses pursuant to an arrangement under Regulation 32C of the Financial Advisers Regulations. Where the report is distributed in Singapore to a person who is not an Accredited Investor, Expert Investor or an Institutional Investor, RHB Securities Singapore Pte Ltd accepts legal responsibility for the contents of the report to such persons only to the extent required by law. Singapore recipients should contact RHB Securities Singapore Pte Ltd in respect of any matter arising from or in connection with the report.

### **Hong Kong**

This report is issued and distributed in Hong Kong by RHB Securities Hong Kong Limited (興業僑豐證券有限公司) (CE No.: ADU220) ("RHBSHK") which is licensed in Hong Kong by the Securities and Futures Commission for Type 1 (dealing in securities) and Type 4 (advising on securities) regulated activities. Any investors wishing to purchase or otherwise deal in the securities covered in this report should contact RHBSHK. RHBSHK is a wholly owned subsidiary of RHB Hong Kong Limited; for the purposes of disclosure under the Hong Kong jurisdiction herein, please note that RHB Hong Kong Limited with its affiliates (including but not limited to RHBSHK) will collectively be referred to as "RHBHK." RHBHK conducts a full-service, integrated investment banking, asset management, and brokerage business. RHBHK does and seeks to do business with companies covered in its research reports. As a result, investors should be aware that the firm may have a conflict of interest that could affect the objectivity of this research report. Investors should consider this report as only a single factor in making their investment decision. Importantly, please see the company-specific regulatory disclosures below for compliance with specific rules and regulations under the Hong Kong jurisdiction. Other than company-specific disclosures relating to RHBHK, this research report is based on current public information that we consider reliable, but we do not represent it is accurate or complete, and it should not be relied on as such.

### **United States**

This report was prepared by RHB and is being distributed solely and directly to "major" U.S. institutional investors as defined under, and pursuant to, the requirements of Rule 15a-6 under the U.S. Securities and Exchange Act of 1934, as amended (the "Exchange Act"). Accordingly, access to this report via Bursa Marketplace or any other Electronic Services Provider is not intended for any party other than "major" US institutional investors, nor shall be deemed as solicitation by RHB in any manner. RHB is not registered as a broker-dealer in the United States and does not offer brokerage services to U.S. persons. Any order for the purchase or sale of the securities discussed herein that are listed on Bursa Malaysia Securities Berhad must be placed with and through Auerbach Grayson ("AG"). Any order for the purchase or sale of all other securities discussed herein must be placed with and through such other registered U.S. broker-dealer as appointed by RHB from time to time as required by the Exchange Act Rule 15a-6. This report is confidential and not intended for distribution to, or use by, persons other than the recipient and its employees, agents and advisors, as applicable. Additionally, where research is distributed via Electronic Service Provider, the analysts whose names appear in this report are not registered or qualified as research analysts in the United States and are not associated persons of Auerbach Grayson AG or such other registered U.S. broker-dealer as appointed by RHB from time to time and therefore may not be subject to any applicable restrictions under Financial Industry Regulatory Authority ("FINRA") rules on communications with a subject company, public appearances and personal trading. Investing in any non-U.S. securities or related financial instruments discussed in this research report may present certain risks. The securities of non-U.S. issuers may not be registered with, or be subject to the regulations of, the U.S. Securities and Exchange Commission. Information on non-U.S. securities or related financial instruments may be limited. Foreign companies may not be subject to audit and reporting standards and regulatory requirements comparable to those in the United States. The financial instruments discussed in this report may not be suitable for all investors. Transactions in foreign markets may be subject to regulations that differ from or offer less protection than those in the United States.

**Please refer to the following link ([RHB Research conflict disclosures – Dec 2019](#)) and the Disclosure of Conflict of Interest in each of the research reports provided in this email for more details.**

Kuala Lumpur	Hong Kong	Singapore
<b>RHB Investment Bank Bhd</b> Level 3A, Tower One, RHB Centre Jalan Tun Razak Kuala Lumpur Malaysia Tel : +(60) 3 9280 8888 Fax : +(60) 3 9200 2216	<b>RHB Securities Hong Kong Ltd.</b> 12 <sup>th</sup> Floor World-Wide House 19 Des Voeux Road Central, Hong Kong Tel : +(852) 2525 1118 Fax : +(852) 2810 0908	<b>RHB Securities Singapore Pte Ltd.</b> 10 Collyer Quay #09-08 Ocean Financial Centre Singapore 049315 Tel : +(65) 6533 1818 Fax : +(65) 6532 6211
Jakarta	Bangkok	
<b>PT RHB Sekuritas Indonesia</b> Revenue Tower 11th Floor, District 8 - SCBD Jl. Jendral Sudirman Kav 52-53 Jakarta 12190 Indonesia Tel : +6221 509 39 888 Fax : +6221 509 39 777	<b>RHB Securities (Thailand) PCL</b> 10th Floor, Sathorn Square Office Tower 98, North Sathorn Road, Silom Bangrak, Bangkok 10500 Thailand Tel: +(66) 2 088 9999 Fax : +(66) 2 088 9799	

สำนักงานใหญ่	สาขาสีลม	สาขามินทร์
ชั้น 8,10 อาคารสาทรสแควร์ ออฟฟิศ ทาวเวอร์ 98ถนนสาทรเหนือ แขวงสีลม เขตบางรัก กรุงเทพมหานคร 10500 Tel: +66-(0)2-862-9999 Fax: +66-(0)-2-108-0999	ชั้น 16 อาคารสีลมคอมเพล็กซ์ 191 ถนนสีลม แขวงสีลม เขตบางรัก กรุงเทพมหานคร 10500 Tel:+66-(0)2-200-2000 Fax: +66-(0)2-632-0191	ชั้น 1 อาคารมินทร์ 9 ถนนรัชดาภิเษก แขวงดินแดง เขตดินแดง กรุงเทพมหานคร 10400 Tel:+66-(0)2-654-1999 Fax:+66-(0)2-654-1900
สาขापิ่นเกล้า	สาขาวิภาวดีรังสิต	สาขาอัมรินทร์
ชั้น19 อาคารศูนย์การค้าเซ็นทรัลพลาซ่า ปิ่นเกล้า 7/129 – 221 ถนนบรมราชชนนี แขวงอรุณอัมรินทร์ เขตบางกอกน้อย กรุงเทพมหานคร 10700 Tel:+66(0)-2-828-1555 Fax: +66-(0)2-828-1500	อาคารเกษมทรัพย์ ชั้น 1 89/1 ถนนวิภาวดีรังสิต แขวงจอมพล เขตจตุจักร กรุงเทพมหานคร 10900 Tel:+66 –(0)2-63- 9000 Fax:+66-(0)2-631-9099	ชั้น 15 อาคารอัมรินทร์ทาวเวอร์ 500 ถนนเพลินจิต แขวงลุมพินี เขตปทุมวัน จังหวัดกรุงเทพฯ 10330 Tel: +66-(0)2-652- 4899 Fax: +66 –(0)2-652-4899
สาขาเชียงใหม่	สาขาหาดใหญ่	
314/1 หมู่ที่ 5 ต.สันทรายน้อย อ.สันทราย จ. เชียงใหม่ 50210 Tel: +66-(0)52-00-4999 Fax:+66-(0)52-00-4998	127 – 129 ถนนศรีภูวนารถ ตำบลหาดใหญ่ อำเภอหาดใหญ่ จังหวัดสงขลา 90110 Tel: +66-74-891-999 Fax: +66-(0)74-89- 900	