

Market Comment

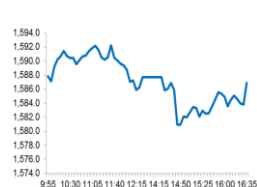
Saravut Tachochavalit, Analyst

TEL : +66 (2) 088-9754

EMAIL : Saravut.ta@rhbgroup.com

ผันผวนจากแรงขายทำกำไร

SET Index Data



Open	1,589.68
High	1,592.84
Low	1,579.83
Closed	1,586.90
Chg.	0.74
Chg.%	0.05
Value (mn)	30,302.81
P/E (x)	19.49
P/BV (x)	1.80
Yield (%)	3.12
Market Cap (mn)	16,814.60

Up	718
Down	849
Unchanged	483

SET 50-100 – MAI – Futures Index

	Closed	Chg.	(%)
SET 50	1,074.04	-0.21	-0.02
SET 100	2,349.12	0.14	0.01
S50_Con	1,071.80	0.00	0.00
MAI Index	304.53	-0.27	-0.09

Trading Breakdown : Daily

(Bt,m)	Buy	Sell	Net
Institution	7,133.58	8,619.75	-1,486.17
Proprietary	7,879.83	7,865.17	14.67
Foreign	22,678.20	23,521.47	-843.27
Local	22,611.20	20,296.43	2,314.77

Trading Breakdown : Month to Date

(Bt,m)	Buy	Sell	Net
Institution	80,507.54	79,931.95	575.58
Proprietary	76,027.09	74,662.73	1,364.36
Foreign	215,489.65	214,319.28	1,170.38
Local	185,942.03	189,052.35	-3,110.32

World Markets Index

	Closed	Chg.	(%)
Dow Jones	28,939.67	32.62	0.11
NASDAQ	9,251.33	-22.60	-0.24
FTSE 100	7,622.35	4.75	0.06
Nikkei	24,025.17	174.60	0.73
Hang Seng	28,885.14	-69.80	-0.24

Foreign Exchange Rates

	Closed	Chg.	(%)
US Dollar	30.27	0.01	-0.03
Baht (Onshore)	109.83	-0.16	0.15
Yen	1.11	0.00	0.00

Commodities

	Closed	Chg.	(%)
Oil : Brent	64.88	0.42	0.65
Oil : Dubai	64.59	-1.01	-1.54
Oil : Nymex	58.23	0.15	0.26
Gold	1,550.00	3.61	0.23
Zinc	2,366.50	-15.50	-0.65
BDIY Index	765.00	-9.00	-1.16

Source: Bloomberg

ตลาดหุ้นสหรัฐฯปิดบวก สหรัฐฯ จะไม่ปรับลดภาษีสินค้านำเข้าจากจีนเพิ่มเติม จนกว่าถึงวัน

เลือกตั้งปลายปี ทำให้ DOW JONES, NASDAQ, S&P500 ปิด 0.11%, -0.24%, -0.15%

ตลาดหุ้นยุโรปปิดบวก ขานรับข่าวการลงนามข้อตกลงทางการค้าในเฟสแรก ทำให้ DAX, FTSE, CAC40, FTMIB ปิด 0.04%, 0.06%, 0.08%, 0.13%

สัญญาน้ำมันดิบ WTI ส่งมอบเดือนก.พ. เพิ่มขึ้น 0.15 ดอลลาร์ ปิดที่ 58.23 ดอลลาร์/บาร์เรล ส่วนสัญญาน้ำมันดิบเบรนท์ส่งมอบเดือนมี.ค. เพิ่มขึ้น 0.29 ดอลลาร์ ปิดที่ 64.49 ดอลลาร์/บาร์เรล พื้นตัวจากแรงซื้อเก็งกำไร ก่อนรายงานสต็อกน้ำมันดิบประจำสัปดาห์

ตลาดหุ้นไทยวันนี้ปรับตัวขึ้นเล็กน้อยสอดคล้องทิศทางตลาดหุ้นในภูมิภาค แรงแหวนจาก

แนวโน้มที่สหรัฐฯ และจีนจะสงบศึกทางการค้าและเปิดตลาดการลงทุนในจีนมากยิ่งขึ้น ผ่านการลง

นามทางการค้าระหว่างสหรัฐฯ และจีน รวมทั้งข่าวรัฐบาลสหรัฐฯ ได้ออกเงินออกจากรายชื้อประเทศที่

ปิดเบือนค่าเงิน ทางด้านตลาดหุ้นไทยยังคงมีแรงซื้อสลับกับแรงขายทำกำไรในกลุ่มโรงไฟฟ้าเข้ามา

และกลุ่มที่มีปัจจัยหนุนเฉพาะตัวเช่น กลุ่มโรงพยาบาลที่ได้แรงหนุนจากผ่านร่างงบประมาณประจำปี

2563 และคาดว่าจะมีงานประกันสังคมน่าจะปรับขึ้นค่าประกันสังคม หลังงบประมาณปี 2563

ประกาศใช้ ชดเชยกับการตั้งสำรองจากผลกระทบที่โรงพยาบาลในกลุ่มประกันสังคมได้รับเงินค่ารักษา

กรณีโรคร้ายแรงไม่เต็มจำนวนที่อิงตามอัตรา Adj. RW ในไตรมาส 4/62 รวมทั้งกลุ่มท่องเที่ยวที่มีอิง

ตามค่าเงินบาทที่มีแนวโน้มอ่อนค่าจากการที่ภาครัฐ และภาคเอกชนจะร่วมมือกันแก้บาทแข็ง เรา

แนะนำซื้อหุ้น ERW ที่คาดว่าผลประกอบการจะผ่านจุดต่ำสุดในไตรมาส 4/62 และผลประกอบการจะเริ่ม

ฟื้นตัวในปีหน้าราว 18%

รพท. เตรียมเสนอแนวทางแก้ปัญหาบาทแข็ง ซึ่งเป็นปัญหาเชิงโครงสร้างที่จะต้องช่วยกันแก้ไข

ทุกภาคส่วนทั้งหน่วยงานรัฐและภาคเอกชน เช่น 1. เพิ่มการนำเข้า อาจจะมีการลงทุนโครงสร้าง

พื้นฐาน หรือลงทุนเครื่องจักรเพื่อปรับปรุงการผลิต ในช่วงที่บาทแข็งนั้นต้นทุนการนำเข้าจะถูกลง 2.

ลดแรงซื้อบาทจากภาคการส่งออก โดยให้เก็บเงินไว้ในบัญชีเงินตราต่างประเทศ (FCD) หรือการหัก

ชำระรายจ่ายและแลกเปลี่ยนบาทเฉพาะส่วนที่เหลือ 3. สนับสนุนการออกไปลงทุนหลักทรัพย์

ต่างประเทศ โดยเฉพาะนักลงทุนสถาบัน ซึ่งเชื่อว่าน่าจะมีส่วนผลักดันให้บาทอ่อนได้ ทางด้าน

นายกรัฐมนตรีได้สั่งการให้หน่วยงานที่เกี่ยวข้อง ทั้งกระทรวงการคลัง, การท่องเที่ยว, พาณิชย์,

สภาพัฒน์, และรพท. ร่วมกันหาแนวทางแก้ไขในที่ประชุมคณะกรรมการร่วมด้านเศรษฐกิจ หรือกรม.

เศรษฐกิจในวันที่ 31 ม.ค. นี้

แนวโน้มตลาดหุ้นไทยวันนี้คาดว่า จะผันผวนจากแรงขายทำกำไรในระยะสั้น หลังตลาดหุ้นได้

รับรู้ข่าวการสงบศึกทางการค้าระหว่างสหรัฐฯ และจีนชั่วคราว สื่อสหรัฐฯ รายงานว่า หลังจากการลง

นามข้อตกลงการค้าในขั้นนี้แล้ว เมื่อเวลาผ่านไป 10 เดือน สหรัฐฯ จะเริ่มทำการทบทวนความคืบหน้า

และความเป็นไปได้ในการปรับลดภาษีนำเข้าสินค้าจีนเพิ่มเติมอีก 3.60 แสนล้านดอลลาร์ ส่วนจะมีการ

ปรับลดภาษีนำเข้าสินค้าเพิ่มเติมหรือไม่นั้น จะขึ้นอยู่กับจะปฏิบัติตามเงื่อนไขข้อตกลงการค้าในเฟส

แรกหรือไม่ ทางด้านรัฐมนตรีคลังสหรัฐฯ เปิดเผยว่า จะยังคงเก็บภาษีนำเข้าสินค้าจากจีนต่อไป

จนกว่าจะเสร็จสิ้นการทำข้อตกลงการค้าเฟสสอง ซึ่งคาดว่าจะใช้เวลาอีกหลายเดือน วันนี้แนะนำ

หุ้นในกลุ่มโรงแรม โรงพยาบาล อาหาร

กลยุทธ์การลงทุน

ไม่ต่ำกว่าแนวรับแถว ๆ 1,560 จุด แนะนำ ซื้อเก็งกำไรได้

Technical Analyzer

Saravut Tachochavalit, Analyst
 TEL : +66 (2) 088 9999 Ext. 9754
 EMAIL : Saravut.ta@rhbgroup.com

SET Index

ดูแกว่ง

Figure 1 : SET Index daily chart



Source: RHB, Aspen

SET Index ปิดที่ 1,586.90 จุด 0.74 จุด ด้วยมูลค่าการซื้อขาย 60,301 ล้านบาท ลดลงเมื่อเทียบกับปริมาณการซื้อขายวันก่อนหน้า โดยนักลงทุนต่างชาติขายสุทธิที่ 843 ล้านบาท

ระยะกลาง : SET Index อยู่ในช่วงปรับฐาน ปัจจุบัน SET ยังคงปิดต่ำกว่าระดับ 1,670 จุด สะท้อนความผันผวนในขาลงและความไม่แน่นอนสูงสำหรับทิศทางในไตรมาส 1/2563 คาดว่ากรอบของ SET จะอยู่ระหว่าง 1,540-1,640 จุด แนะนำ ซื้อเมื่ออ่อนตัว เพื่อหวังผลขายทำกำไรเมื่อดัชนีฟื้นตัวกรอบในสัปดาห์นี้คาดว่าแกว่งในกรอบระหว่าง 1,550-1,600 จุด แนะนำ ขึ้นขาย ลงซื้อ

ระยะสั้น : SET Index แกว่งในกรอบแคบ ฟื้นตัวขึ้นไปทดสอบแนวต้านแถว ๆ 1,590-1,597 จุด ก่อนที่จะลดระดับช่วงบวกกลับลงมา คาดว่าการฟื้นตัวยังไม่ชัดเจน สั้น ๆ ไม่ต่ำกว่าแนวรับแถว ๆ 1,573 จุด แนะนำ เก็งกำไร หวังผลติดกลับได้แถว ๆ 1,590-1,597 จุดก่อน

Saravut Tachochavalit, Analyst
 TEL : +66 (2) 088 9999 Ext. 9754
 EMAIL : Saravut.ta@rhbgroup.com

Trading Stocks



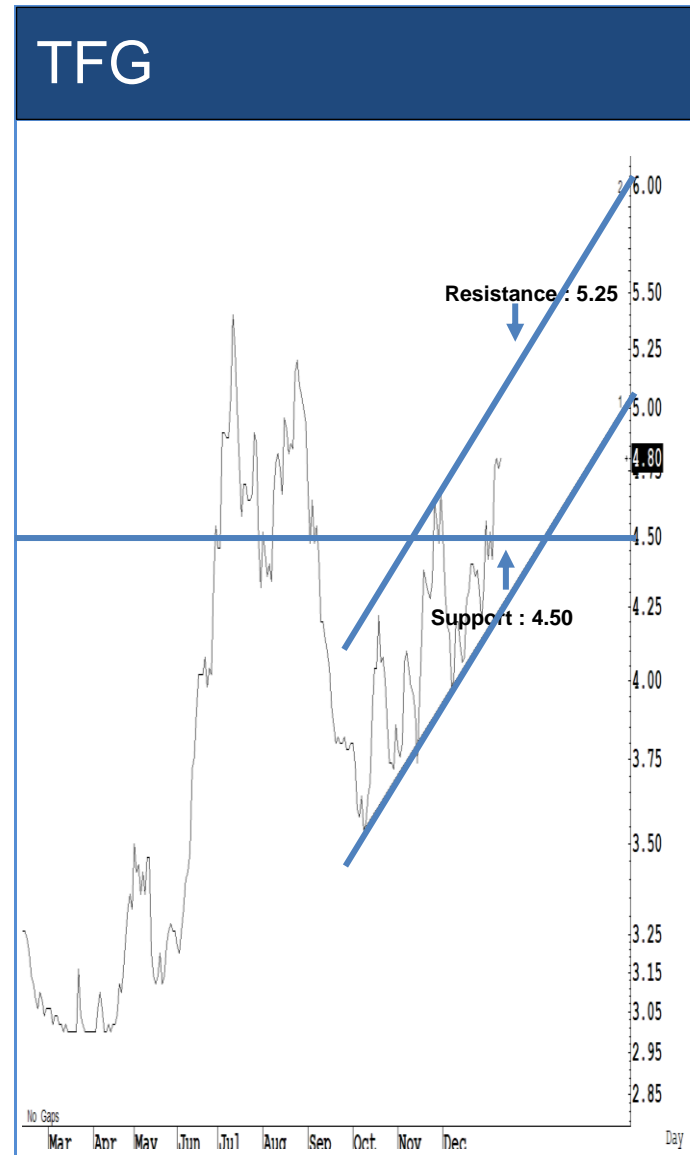
Source: RHB, Bloomberg

ระยะสั้นแกว่งในกรอบ *sideway* หรือในกรอบระหว่าง 42.50-50 บาท แนะนำ ลงซื้อ ขึ้นขายในกรอบดังกล่าว ส่วนจุดตัดขาดทุนจะอยู่ที่ 42 บาท



Source: RHB, Bloomberg

ระยะสั้นแกว่งในกรอบ *sideway* หรือในกรอบระหว่าง 28-31 บาท แนะนำ ลงซื้อ ขึ้นขายในกรอบดังกล่าว ส่วนจุดตัดขาดทุนจะอยู่ที่ 27.50 บาท

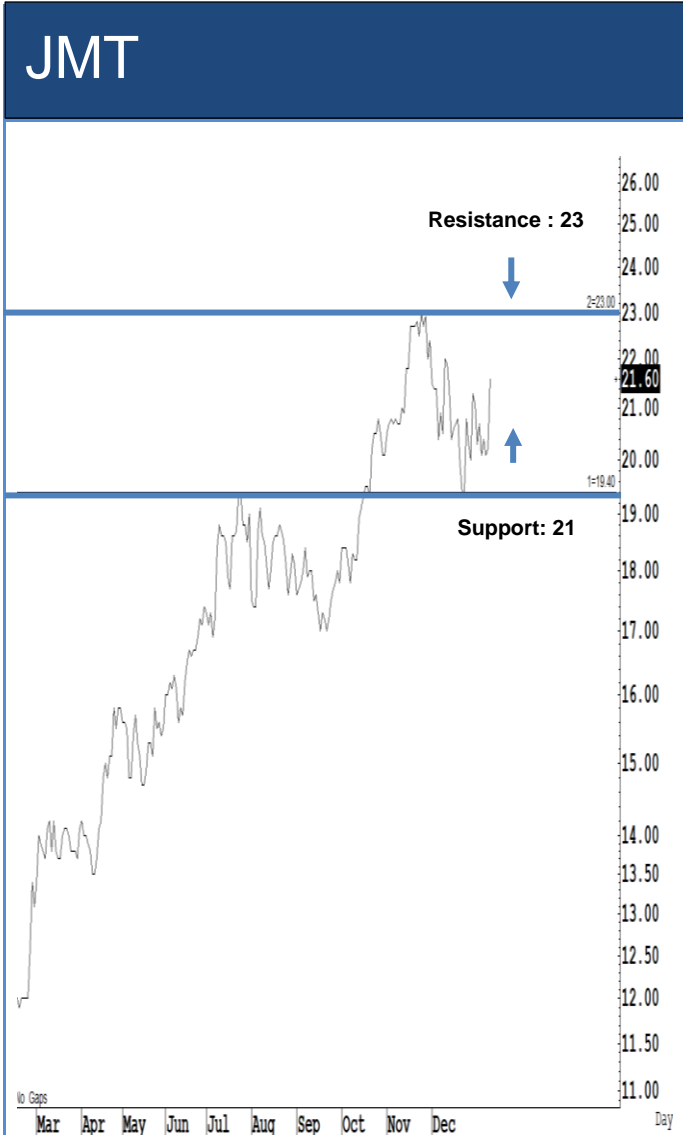


Source: RHB, Bloomberg

Source: RHB, Bloomberg

ระยะสั้นแกว่งในกรอบ **sideway** หรือในกรอบระหว่าง 4.50-5.25 บาท แนะนำ ลงซื้อ ขึ้นขายในกรอบดังกล่าว ส่วนจุดตัดขาดทุนจะอยู่ที่ 4.48 บาท

ระยะสั้นแกว่งในกรอบ **sideway** หรือในกรอบระหว่าง 40.50-44 บาท แนะนำ ลงซื้อ ขึ้นขายในกรอบดังกล่าว ส่วนจุดตัดขาดทุนจะอยู่ที่ 40 บาท



Source: RHB, Bloomberg

ระยะสั้นแกว่งในกรอบ **sideway** หรือในกรอบระหว่าง 21-23 บาท แนะนำ ลงซื้อ ขึ้นขายในกรอบดังกล่าว ส่วนจุดตัดขาดทุนจะอยู่ที่ 20.90 บาท



Source: RHB, Bloomberg

ระยะสั้นแกว่งในกรอบ **sideway** หรือในกรอบระหว่าง 5-5.60 บาทแนะนำ ลงซื้อ ขึ้นขายในกรอบดังกล่าว ส่วนจุดตัดขาดทุนจะอยู่ที่ 4.90 บาท

Key Stock News

S ทุ่มงบลงทุน 1.73 พันล้านบาท ซื้ออาคารสำนักงานให้เช่า

S ทุ่มงบลงทุน 1,725 ล้านบาท ซื้ออาคารเมโทรโพลิสและรับโอนสิทธิการเช่าที่ดินจาก ฟินิกซ์ เพาเวอร์ มั่นใจธุรกิจอาคารสำนักงานใจกลางเมือง เสริมแกร่งพอร์ตรายได้ พร้อมเตรียมเติมในกองทรัสต์ SPRIME ในไตรมาส 3/2563

THG ขยายลงทุน รุกเพิ่มเตียงคนไข้ รองรับเตียงคนไข้

THG รุกขยายขีดความสามารถให้บริการแก่คนไข้ หลังถึงจุดทำผลกำไรได้เร็วกว่าเป้าหมาย รุกเพิ่มเตียงคนไข้เป็น 130 เตียง จากปัจจุบันอยู่ที่ 47 เตียง รองรับปริมาณคนไข้หนาแน่น คาดเริ่มเปิดบริการภายในไตรมาส 1/2563 หนุนรายได้ต่อเนื่อง

WP ทุ่ม 200 ล. เสริมแกร่งธุรกิจ อัญญากระจายสินค้าต่อยอด

WP เปิดยุทธศาสตร์ปี 2563 ทุ่มงบลงทุน 200 ล้านบาท เสริมความแข็งแกร่ง แปรนต์ "เวสต์แกล๊ส" ให้มีศักยภาพมากยิ่งขึ้น คาดช่วยเพิ่มยอดขายประมาณ 2-3% ผู้บริหาร "ชมกมล ทุ่มพันธุ์ม่วง" ปักธงลุยขยายฐานกระจายสินค้าให้ครอบคลุม แคมเปญหารธุรกิจที่เกี่ยวข้องหนุนผลงานอนาคตพุ่ง

'AP' เปิดคอนโด 1.2 หมื่นล. Q1 แววดีมาตรการรัฐหนุน

AP มีแผนเปิดคอนโดมิเนียมใหม่ 4 โครงการ มูลค่ารวม 1.2 หมื่นล้านบาท พร้อมปรับกลยุทธ์เน้นทำเลและราคาที่จับต้องได้ มองภาพรวมไตรมาส 1/2563 รับอานิสงส์มาตรการกระตุ้นอสังหาของภาครัฐ ช่วยระบายสต็อกคอนโดที่มีอยู่ 2.2 หมื่นล้านบาทได้ ขณะที่ล่าสุด เตรียมเปิดขายโครงการ RHYTHM เจริญกรุง พาวริลเลียน แฟล็กชิพคอนโดมิเนียม ระดับลักซ์ซิวรี มูลค่า 4.7 พันล้านบาท โภยยอดขายโค้งแรก

RS ชูเป้ารายได้ปี 63 โต 30% ลุยคอมเมิร์ซ-มีเดียเต็มสูบ

RS ปักธงปี 2563 รายได้พุ่ง 30% จากปีก่อน มาอยู่ที่ 5.25 พันล้านบาท รับขยายฐานคอมเมิร์ซ-มีเดียเต็มพิกัด แคมเปญ M&A อัญญาต่อยอดธุรกิจเพิ่ม จัดงบ 600 ล้านบาท เสริมทัพคอนเทนต์ช่อง 8 เพิ่ม บอสใหญ่ "สุรชัย เชษฐโชติศักดิ์" ย้ำชัดไม่มีแนวคิดขายหุ้นที่ถืออยู่ 20.79% เพิ่ม

ที่มา : หนังสือพิมพ์ทันหุ้น

TCMC ทุ่มงบลงทุนเพิ่มกำลังผลิตนม ปีรายได้อนาคตแกร่ง

TCMC เผยการลงทุนในกิจการร่วมทุนในโอมาน ถือหุ้น 51% หนุนเพิ่มกำลังผลิตนมแอ็กซ์มินสเตอร์ให้แก่ Royal Thai หวังลดค่าใช้จ่ายในการขนส่ง และลดระยะเวลาการผลิตและส่งออกนมให้สั้นลง การขายในแถบประเทศตะวันออกกลางและยุโรปได้ดีขึ้น ในราคาที่สามารถแข่งขันได้

'PPPM' ปั่นสูตรอาหารสัตว์ บุคตลาดใหม่ปีมียอดพุ่ง 20%

PPPM ชูงบบุคตลาดใหม่-คิดค้นสูตรอาหารสัตว์-วางยุทธศาสตร์ทุกภูมิภาค หวังปีมียอดขายปี 2563 เติบโต 20% พร้อมรัดเข็มขัดคุมค่าใช้จ่ายหันต้นทุนลด 5%

แผนเชื่อมตลาดทุนฮ่องกงคืบหน้า ก.ล.ต.สรุปเกณฑ์กำกับไตรมาส 2 นี้

ก.ล.ต. ไทย จับมือ ก.ล.ต. ฮ่องกง เผยความคืบหน้าความร่วมมือในการเชื่อมโยงตลาดทุน เพื่อให้สามารถเสนอขายผลิตภัณฑ์การลงทุนระหว่างกันได้ ล่าสุดเร่งพิจารณาการกำกับดูแลร่วมกัน คาดสรุปความชัดเจนภายในไตรมาส 2/2563 รวมถึงเตรียมความพร้อมประชุม กับบริษัทจัดการลงทุนไทยเพื่อทำความเข้าใจร่วมกัน โดยเฉพาะเรื่องภาษี

'บลจ.กสิกรไทย' สบจังหวะ เพิ่มทุน K-PROP อีก 5 พันล.

บลจ.กสิกรไทย เตรียมเปิดขาย K-PROP 14 ม.ค.นี้ หลังเพิ่มทุนเป็นเงิน 5,000 ล้านบาท ทางด้านผู้บริหาร เผยรทให้ผลตอบแทนสม่ำเสมอ และกำไรส่วนเพิ่มจากการปรับขึ้นค่าเช่า เหมาะกับการลงทุนยาว

MEGA รุกหนักสินค้าเพื่อสุขภาพ เจาะฐานอินโดไพรายได้โต 10%

MEGA รุกหนักตลาดอินโดนีเซีย ปั่นรายได้เสริมอนาคต เดินหน้าบุพรมเมียนมา-แอฟริกา-เวียดนาม-มาเลเซีย พร้อมจับมือ MALEE เปิดตัวเครื่องตีผสมนโปรเพื่อสุขภาพหนุนรายได้ปีโต 6-10% พากโบรกส่งกำไรทั้งปีฟื้นสวย เน้นซื้อ เคาะเป้า 41.50 บาท

ส.ประกันวินาศ เตรียมการรับมือ พ.ร.บ.ส่วนบุคคล

สมาคมประกันวินาศภัยไทย เร่งทำความเข้าใจภาคธุรกิจ รับมือ พ.ร.บ. คุ้มครองข้อมูลส่วนบุคคล ประกาศใช้ เพื่อให้จัดเก็บข้อมูลลูกค้าตามเกณฑ์ที่กฎหมายอนุญาต

ที่มา : หนังสือพิมพ์ทันหุ้น

ข้อมูลธุรกรรมขายชอร์ต (Short Sales)

Symbol (14 Jan.20)	Volume (Shares)	Value (Baht)	% Short Sale Volume Comparing with Main Board	% Short Sale Value Comparing with Main Board
1 PTTGC-R	2,383,200	133,135,200.00	13.69	13.69
2 BEM-R	4,480,700	50,602,160.00	13.54	13.51
3 SCB-R	557,500	63,555,050.00	12.77	12.78
4 TMB	17,263,400	27,251,481.00	12.06	12.07
5 AWC	1,697,700	9,676,890.00	11.81	11.78
6 LH-R	2,741,300	28,235,390.00	11.2	11.21
7 LH	2,728,200	28,100,460.00	11.15	11.15
8 ADVANC	615,000	131,487,800.00	10.49	10.49
9 PTT	3,317,200	152,856,150.00	10.01	10.01
10 TOP-R	3,556,000	220,211,175.00	9.89	9.9
11 THG-R	38,800	1,007,050.00	9.08	9.05
12 CPF	3,093,300	90,989,025.00	8.55	8.6
13 SCC	114,700	42,208,600.00	8.01	8.02
14 BEM	2,586,600	29,228,490.00	7.81	7.8
15 MINT	594,900	20,487,500.00	7.51	7.52
16 KTC	470,500	17,135,575.00	7.34	7.32
17 KBANK-R	1,301,400	173,733,850.00	7.27	7.27
18 EGCO-R	178,500	61,857,700.00	7.26	7.24
19 IRPC-R	10,841,000	37,471,038.00	6.64	6.65
20 GULF	1,026,400	198,619,300.00	6.47	6.47
21 BEAUTY	48,865,900	140,784,048.00	6.14	6.11
22 IVL-R	645,900	20,350,025.00	6.08	6.07
23 IVL	642,200	20,223,125.00	6.04	6.03
24 BBL	437,200	66,793,850.00	6	6
25 PTTGC	1,004,400	56,011,725.00	5.77	5.76
26 SCB	248,200	28,350,700.00	5.69	5.7
27 ESSO	1,719,000	13,800,500.00	5.61	5.62
28 KBANK	961,800	128,789,400.00	5.37	5.39
29 INTUCH-R	405,100	23,784,825.00	5.35	5.35
30 KTB	2,332,900	37,854,120.00	5.25	5.27
31 BDMS	991,000	25,083,000.00	5.18	5.17
32 MTC-R	192,300	12,112,875.00	4.76	4.79
33 TRUE-R	9,282,700	38,382,284.00	4.81	4.77
34 EA-R	1,400,000	57,200,000.00	4.81	4.75
35 GULF-R	746,300	144,063,700.00	4.71	4.69
36 TCAP-R	169,500	8,771,625.00	4.68	4.68
37 CPN	167,400	10,501,450.00	4.6	4.62
38 COL	3,800	69,160.00	4.57	4.55
39 BGRIM-R	783,000	47,518,575.00	4.46	4.44
40 TESCO	346,700	6,952,200.00	4.32	4.3
41 CK	885,900	18,540,150.00	4.29	4.29
42 BCPG	108,700	1,865,220.00	4.25	4.26
43 IRPC	6,798,700	23,526,412.00	4.17	4.18
44 BLA	36,300	740,650.00	4.14	4.14
45 INTUCH	305,100	17,870,325.00	4.03	4.02

Source: SETSMART

ข้อมูลแบบรายงานการเปลี่ยนแปลงการถือหลักทรัพย์และสัญญาซื้อขายล่วงหน้าของผู้บริหาร (แบบ 59)

ชื่อบริษัท	ชื่อผู้บริหาร	ประเภทหลักทรัพย์	วันที่ได้มา/ จำหน่าย	จำนวน	ราคา	วิธีการได้มา/ จำหน่าย
KCE	นาย สุธี โมกขะเวส	หุ้นสามัญ	08/01/2563	70,000	20.64	ซื้อ
KCE	นาย สุธี โมกขะเวส	หุ้นสามัญ	08/01/2563	70,000	20.4	ขาย
SUSCO	นาย มงคล สิมะโรจน์	หุ้นสามัญ	13/01/2563	50,000	2.78	ซื้อ
DCON	นาย ชนะ โทวัน	หุ้นสามัญ	13/01/2563	1,470,900	0.34	ซื้อ
SST	นาย ทศพร ชิมตระกูลการ	หุ้นสามัญ	13/01/2563	7,300	3.68	ขาย
TSTE	นาย ประภาส ชุตติमारพันธ์	หุ้นสามัญ	13/01/2563	20,000	6.9	ซื้อ
TFG	นาย ชัยภัทร ศรีวิสารวาจา	หุ้นสามัญ	14/01/2563	874,100	4.76	ขาย
MJD	นาย จำเริญ พูลวรลักษณ์	หุ้นสามัญ	13/01/2563	35,200	2.98	ขาย
MODERN	นางสาว สว่างจิตต์ ผ่องพิพัฒน์พงศ์	หุ้นสามัญ	03/01/2563	10,000	2.53	ขาย
RJH	นาย จรุงศักดิ์ ศรีโกชนสมบูรณ์	หุ้นสามัญ	13/01/2563	40,000	24.2	ขาย
RPH	นาย ธีระวัฒน์ ศรีนัครินทร์	หุ้นสามัญ	13/01/2563	20,000	6.45	ซื้อ
EPCO	นาย ยุทธ ชินสุภักกุล	หุ้นสามัญ	10/01/2563	14,600	3.58	ซื้อ
EPCO	นาย ยุทธ ชินสุภักกุล	หุ้นสามัญ	13/01/2563	189,100	3.61	ซื้อ
COLOR	นาย ฉลวย ไพนิตย	หุ้นสามัญ	10/01/2563	20,000	1	ซื้อ
ORI	นางสาว จารุณี กุณาสีสิทธิ์	หุ้นสามัญ	10/01/2563	30,000	7.55	ขาย
ORI	นางสาว จารุณี กุณาสีสิทธิ์	หุ้นสามัญ	10/01/2563	20,000	7.5	ขาย
ORI	นาย เกรียงไกร กรีบงการ	หุ้นสามัญ	09/01/2563	10,000	7.4	ขาย
ORI	นาย เกรียงไกร กรีบงการ	หุ้นสามัญ	13/01/2563	12,000	7.7	ขาย
IP	นาย ทรงวุฒิ ศักดิ์ชลาธร	หุ้นสามัญ	13/01/2563	42,900	6.03	ซื้อ
IHL	นางสาว วรรณวิสา ดำรงสกุลวงษ์	หุ้นสามัญ	08/01/2563	20,000	3.78	ซื้อ
NDR	นาย ชัยสิทธิ์ สัมฤทธิ์วิณิชชา	หุ้นสามัญ	13/01/2563	9,300	1.05	ซื้อ
MBK	นาย สุเวทย์ ธีรวชิรกุล	หุ้นสามัญ	13/01/2563	10,000	21.3	ซื้อ
STC	นาย เอกชัย ชัยตระกูลทอง	หุ้นสามัญ	13/01/2563	170,200	0.61	ซื้อ
ADB	นางสาว พรพิวรรณ นิรมลเฉิดฉาย	หุ้นสามัญ	14/01/2563	30,000	0.6	ซื้อ

Source: www.sec.or.th

แบบรายงานการได้มาหรือจำหน่ายหลักทรัพย์ของกิจการ (แบบ 246-2)
(Corporate Share Trade)

ชื่อบริษัท	ชื่อผู้ได้มา/จำหน่าย	วิธีการ	ประเภท	%ได้มา/ จำหน่าย	%หลังได้มา/ จำหน่าย	วันที่ได้มา
WHA	บริษัท หลักทรัพย์จัดการกองทุน รวมบัวหลวง จำกัด	จำหน่าย	หุ้น	0.5958	4.4339	09/01/2563

Source: www.sec.or.th

RHB Guide to Investment Ratings

Buy: Share price may exceed 10% over the next 12 months

Trading Buy: Share price may exceed 15% over the next 3 months, however longer-term outlook remains uncertain

Neutral: Share price may fall within the range of +/- 10% over the next 12 months

Take Profit: Target price has been attained. Look to accumulate at lower levels

Sell: Share price may fall by more than 10% over the next 12 months

Not Rated: Stock is not within regular research coverage

Investment Research Disclaimers

RHB has issued this report for information purposes only. This report is intended for circulation amongst RHB and its affiliates' clients generally or such persons as may be deemed eligible by RHB to receive this report and does not have regard to the specific investment objectives, financial situation and the particular needs of any specific person who may receive this report. This report is not intended, and should not under any circumstances be construed as, an offer or a solicitation of an offer to buy or sell the securities referred to herein or any related financial instruments.

This report may further consist of, whether in whole or in part, summaries, research, compilations, extracts or analysis that has been prepared by RHB's strategic, joint venture and/or business partners. No representation or warranty (express or implied) is given as to the accuracy or completeness of such information and accordingly investors should make their own informed decisions before relying on the same.

This report is not directed to, or intended for distribution to or use by, any person or entity who is a citizen or resident of or located in any locality, state, country or other jurisdiction where such distribution, publication, availability or use would be contrary to the applicable laws or regulations. By accepting this report, the recipient hereof (i) represents and warrants that it is lawfully able to receive this document under the laws and regulations of the jurisdiction in which it is located or other applicable laws and (ii) acknowledges and agrees to be bound by the limitations contained herein. Any failure to comply with these limitations may constitute a violation of applicable laws.

All the information contained herein is based upon publicly available information and has been obtained from sources that RHB believes to be reliable and correct at the time of issue of this report. However, such sources have not been independently verified by RHB and/or its affiliates and this report does not purport to contain all information that a prospective investor may require. The opinions expressed herein are RHB's present opinions only and are subject to change without prior notice. RHB is not under any obligation to update or keep current the information and opinions expressed herein or to provide the recipient with access to any additional information. Consequently, RHB does not guarantee, represent or warrant, expressly or impliedly, as to the adequacy, accuracy, reliability, fairness or completeness of the information and opinion contained in this report. Neither RHB (including its officers, directors, associates, connected parties, and/or employees) nor does any of its agents accept any liability for any direct, indirect or consequential losses, loss of profits and/or damages that may arise from the use or reliance of this research report and/or further communications given in relation to this report. Any such responsibility or liability is hereby expressly disclaimed.

Whilst every effort is made to ensure that statement of facts made in this report are accurate, all estimates, projections, forecasts, expressions of opinion and other subjective judgments contained in this report are based on assumptions considered to be reasonable and must not be construed as a representation that the matters referred to therein will occur. Different assumptions by RHB or any other source may yield substantially different results and recommendations contained on one type of research product may differ from recommendations contained in other types of research. The performance of currencies may affect the value of, or income from, the securities or any other financial instruments referenced in this report. Holders of depositary receipts backed by the securities discussed in this report assume currency risk. Past performance is not a guide to future performance. Income from investments may fluctuate. The price or value of the investments to which this report relates, either directly or indirectly, may fall or rise against the interest of investors.

This report does not purport to be comprehensive or to contain all the information that a prospective investor may need in order to make an investment decision. The recipient of this report is making its own independent assessment and decisions regarding any securities or financial instruments referenced herein. Any investment discussed or recommended in this report may be unsuitable for an investor depending on the investor's specific investment objectives and financial position. The material in this report is general information intended for recipients who understand the risks of investing in financial instruments. This report does not take into account whether an investment or course of action and any associated risks are suitable for the recipient. Any recommendations contained in this report must therefore not be relied upon as investment advice based on the recipient's personal circumstances. Investors should make their own independent evaluation of the information contained herein, consider their own investment objective, financial situation and particular needs and seek their own financial, business, legal, tax and other advice regarding the appropriateness of investing in any securities or the investment strategies discussed or recommended in this report.

This report may contain forward-looking statements which are often but not always identified by the use of words such as "believe", "estimate", "intend" and "expect" and statements that an event or result "may", "will" or "might" occur or be achieved and other similar expressions. Such forward-looking statements are based on assumptions made and information currently available to RHB and are subject to known and unknown risks, uncertainties and other factors which may cause the actual results, performance or achievement to be materially different from any future results, performance or achievement, expressed or implied by such forward-looking statements. Caution should be taken with respect to such statements and recipients of this report should not place undue reliance on any such forward-looking statements. RHB expressly disclaims any

obligation to update or revise any forward-looking statements, whether as a result of new information, future events or circumstances after the date of this publication or to reflect the occurrence of unanticipated events.

The use of any website to access this report electronically is done at the recipient's own risk, and it is the recipient's sole responsibility to take precautions to ensure that it is free from viruses or other items of a destructive nature. This report may also provide the addresses of, or contain hyperlinks to, websites. RHB takes no responsibility for the content contained therein. Such addresses or hyperlinks (including addresses or hyperlinks to RHB own website material) are provided solely for the recipient's convenience. The information and the content of the linked site do not in any way form part of this report. Accessing such website or following such link through the report or RHB website shall be at the recipient's own risk.

This report may contain information obtained from third parties. Third party content providers do not guarantee the accuracy, completeness, timeliness or availability of any information and are not responsible for any errors or omissions (negligent or otherwise), regardless of the cause, or for the results obtained from the use of such content. Third party content providers give no express or implied warranties, including, but not limited to, any warranties of merchantability or fitness for a particular purpose or use. Third party content providers shall not be liable for any direct, indirect, incidental, exemplary, compensatory, punitive, special or consequential damages, costs, expenses, legal fees, or losses (including lost income or profits and opportunity costs) in connection with any use of their content.

The research analysts responsible for the production of this report hereby certifies that the views expressed herein accurately and exclusively reflect his or her personal views and opinions about any and all of the issuers or securities analysed in this report and were prepared independently and autonomously. The research analysts that authored this report are precluded by RHB in all circumstances from trading in the securities or other financial instruments referenced in the report, or from having an interest in the company(ies) that they cover.

The contents of this report is strictly confidential and may not be copied, reproduced, published, distributed, transmitted or passed, in whole or in part, to any other person without the prior express written consent of RHB and/or its affiliates. This report has been delivered to RHB and its affiliates' clients for information purposes only and upon the express understanding that such parties will use it only for the purposes set forth above. By electing to view or accepting a copy of this report, the recipients have agreed that they will not print, copy, videotape, record, hyperlink, download, or otherwise attempt to reproduce or re-transmit (in any form including hard copy or electronic distribution format) the contents of this report. RHB and/or its affiliates accepts no liability whatsoever for the actions of third parties in this respect.

The contents of this report are subject to copyright. Please refer to Restrictions on Distribution below for information regarding the distributors of this report. Recipients must not reproduce or disseminate any content or findings of this report without the express permission of RHB and the distributors.

The securities mentioned in this publication may not be eligible for sale in some states or countries or certain categories of investors. The recipient of this report should have regard to the laws of the recipient's place of domicile when contemplating transactions in the securities or other financial instruments referred to herein. The securities discussed in this report may not have been registered in such jurisdiction. Without prejudice to the foregoing, the recipient is to note that additional disclaimers, warnings or qualifications may apply based on geographical location of the person or entity receiving this report.

The term "RHB" shall denote, where appropriate, the relevant entity distributing or disseminating the report in the particular jurisdiction referenced below, or, in every other case, RHB Investment Bank Berhad and its affiliates, subsidiaries and related companies.

RESTRICTIONS ON DISTRIBUTION

Malaysia

This report is issued and distributed in Malaysia by RHB Investment Bank Bhd. The views and opinions in this report are our own as of the date hereof and is subject to change. If the Financial Services and Markets Act of the United Kingdom or the rules of the Financial Conduct Authority apply to a recipient, our obligations owed to such recipient therein are unaffected. RHB Investment Bank Bhd has no obligation to update its opinion or the information in this report.

Thailand

This report is issued and distributed in the Kingdom of Thailand by RHB Securities (Thailand) PCL, a licensed securities company that is authorised by the Ministry of Finance, regulated by the Securities and Exchange Commission of Thailand and is a member of the Stock Exchange of Thailand. The Thai Institute of Directors Association has disclosed the Corporate Governance Report of Thai Listed Companies made pursuant to the policy of the Securities and Exchange Commission of Thailand. RHB Securities (Thailand) PCL does not endorse, confirm nor certify the result of the Corporate Governance Report of Thai Listed Companies.

Indonesia

This report is issued and distributed in Indonesia by PT RHB Sekuritas Indonesia. This research does not constitute an offering document and it should not be construed as an offer of securities in Indonesia. Any securities offered or sold, directly or indirectly, in Indonesia or to any Indonesian citizen or corporation (wherever located) or to any Indonesian resident in a manner which constitutes a public offering under Indonesian laws and regulations must comply with the prevailing Indonesian laws and regulations.

Singapore

This report is issued and distributed in Singapore by RHB Securities Singapore Pte Ltd which is a holder of a capital markets services licence and an exempt financial adviser regulated by the Monetary Authority of Singapore. RHB Securities Singapore Pte Ltd may distribute reports produced by its respective foreign entities, affiliates or other foreign research houses pursuant to an arrangement under Regulation 32C of the Financial Advisers Regulations. Where the report is distributed in Singapore to a person who is not an Accredited Investor, Expert Investor or an Institutional Investor, RHB Securities Singapore Pte Ltd accepts legal responsibility for the contents of the report to such persons only to the extent required by law. Singapore recipients should contact RHB Securities Singapore Pte Ltd in respect of any matter arising from or in connection with the report.

Hong Kong

This report is issued and distributed in Hong Kong by RHB Securities Hong Kong Limited (興業僑豐證券有限公司) (CE No.: ADU220) ("RHBSHK") which is licensed in Hong Kong by the Securities and Futures Commission for Type 1 (dealing in securities) and Type 4 (advising on securities) regulated activities. Any investors wishing to purchase or otherwise deal in the securities covered in this report should contact RHBSHK. RHBSHK is a wholly owned subsidiary of RHB Hong Kong Limited; for the purposes of disclosure under the Hong Kong jurisdiction herein, please note that RHB Hong Kong Limited with its affiliates (including but not limited to RHBSHK) will collectively be referred to as "RHBHK." RHBHK conducts a full-service, integrated investment banking, asset management, and brokerage business. RHBHK does and seeks to do business with companies covered in its research reports. As a result, investors should be aware that the firm may have a conflict of interest that could affect the objectivity of this research report. Investors should consider this report as only a single factor in making their investment decision. Importantly, please see the company-specific regulatory disclosures below for compliance with specific rules and regulations under the Hong Kong jurisdiction. Other than company-specific disclosures relating to RHBHK, this research report is based on current public information that we consider reliable, but we do not represent it is accurate or complete, and it should not be relied on as such.

United States

This report was prepared by RHB and is being distributed solely and directly to "major" U.S. institutional investors as defined under, and pursuant to, the requirements of Rule 15a-6 under the U.S. Securities and Exchange Act of 1934, as amended (the "Exchange Act"). Accordingly, access to this report via Bursa Marketplace or any other Electronic Services Provider is not intended for any party other than "major" US institutional investors, nor shall be deemed as solicitation by RHB in any manner. RHB is not registered as a broker-dealer in the United States and does not offer brokerage services to U.S. persons. Any order for the purchase or sale of the securities discussed herein that are listed on Bursa Malaysia Securities Berhad must be placed with and through Auerbach Grayson ("AG"). Any order for the purchase or sale of all other securities discussed herein must be placed with and through such other registered U.S. broker-dealer as appointed by RHB from time to time as required by the Exchange Act Rule 15a-6. This report is confidential and not intended for distribution to, or use by, persons other than the recipient and its employees, agents and advisors, as applicable. Additionally, where research is distributed via Electronic Service Provider, the analysts whose names appear in this report are not registered or qualified as research analysts in the United States and are not associated persons of Auerbach Grayson AG or such other registered U.S. broker-dealer as appointed by RHB from time to time and therefore may not be subject to any applicable restrictions under Financial Industry Regulatory Authority ("FINRA") rules on communications with a subject company, public appearances and personal trading. Investing in any non-U.S. securities or related financial instruments discussed in this research report may present certain risks. The securities of non-U.S. issuers may not be registered with, or be subject to the regulations of, the U.S. Securities and Exchange Commission. Information on non-U.S. securities or related financial instruments may be limited. Foreign companies may not be subject to audit and reporting standards and regulatory requirements comparable to those in the United States. The financial instruments discussed in this report may not be suitable for all investors. Transactions in foreign markets may be subject to regulations that differ from or offer less protection than those in the United States.

Please refer to the following link ([RHB Research conflict disclosures – Dec 2019](#)) and the Disclosure of Conflict of Interest in each of the research reports provided in this email for more details.

Kuala Lumpur	Hong Kong	Singapore
RHB Investment Bank Bhd Level 3A, Tower One, RHB Centre Jalan Tun Razak Kuala Lumpur Malaysia Tel : +(60) 3 9280 8888 Fax : +(60) 3 9200 2216	RHB Securities Hong Kong Ltd. 12 th Floor World-Wide House 19 Des Voeux Road Central, Hong Kong Tel : +(852) 2525 1118 Fax : +(852) 2810 0908	RHB Securities Singapore Pte Ltd. 10 Collyer Quay #09-08 Ocean Financial Centre Singapore 049315 Tel : +(65) 6533 1818 Fax : +(65) 6532 6211
Jakarta	Bangkok	
PT RHB Sekuritas Indonesia Revenue Tower 11th Floor, District 8 - SCBD Jl. Jendral Sudirman Kav 52-53 Jakarta 12190 Indonesia Tel : +6221 509 39 888 Fax : +6221 509 39 777	RHB Securities (Thailand) PCL 10th Floor, Sathorn Square Office Tower 98, North Sathorn Road, Silom Bangrak, Bangkok 10500 Thailand Tel: +(66) 2 088 9999 Fax : +(66) 2 088 9799	

สำนักงานใหญ่	สาขาสีลม	สาขามินทร์
ชั้น 8,10 อาคารสาทรสแควร์ ออฟฟิศ ทาวเวอร์ 98ถนนสาทรเหนือ แขวงสีลม เขตบางรัก กรุงเทพมหานคร 10500 Tel: +66-(0)2-862-9999 Fax: +66-(0)-2-108-0999	ชั้น 16 อาคารสีลมคอมเพล็กซ์ 191 ถนนสีลม แขวงสีลม เขตบางรัก กรุงเทพมหานคร 10500 Tel:+66-(0)2-200-2000 Fax: +66-(0)2-632-0191	ชั้น 1 อาคารมินทร์ 9 ถนนรัชดาภิเษก แขวงดินแดง เขตดินแดง กรุงเทพมหานคร 10400 Tel:+66-(0)2-654-1999 Fax:+66-(0)2-654-1900

สาขापิ่นเกล้า	สาขาวิภาวดีรังสิต	สาขาอัมรินทร์
ชั้น19 อาคารศูนย์การค้าเซ็นทรัลพลาซ่า ปิ่นเกล้า 7/129 – 221 ถนนบรมราชชนนี แขวงอรุณอัมรินทร์ เขตบางกอกน้อย กรุงเทพมหานคร 10700 Tel:+66(0)-2-828-1555 Fax: +66-(0)2-828-1500	อาคารเกษมทรัพย์ ชั้น 1 89/1 ถนนวิภาวดีรังสิต แขวงจอมพล เขตจตุจักร กรุงเทพมหานคร 10900 Tel:+66 –(0)2-63- 9000 Fax:+66-(0)2-631-9099	ชั้น 15 อาคารอัมรินทร์ทาวเวอร์ 500 ถนนเพลินจิต แขวงลุมพินี เขตปทุมวัน จังหวัดกรุงเทพฯ 10330 Tel: +66-(0)2-652- 4899 Fax: +66 –(0)2-652-4899

สาขาเชียงใหม่	สาขาหาดใหญ่
314/1 หมู่ที่ 5 ต.สันทรายน้อย อ.สันทราย จ. เชียงใหม่ 50210 Tel: +66-(0)52-00-4999 Fax:+66-(0)52-00-4998	127 – 129 ถนนศรีภูวนารถ ตำบลหาดใหญ่ อำเภอหาดใหญ่ จังหวัดสงขลา 90110 Tel: +66-74-891-999 Fax: +66-(0)74-89- 900