

Market Comment

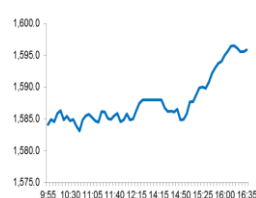
Saravut Tachochavalit, Analyst

TEL : +66 (2) 088-9754

EMAIL : Saravut.ta@rhbgroup.com

Rotation กลุ่มในประเทศ

SET Index Data



| | |
|-----------------|-----------|
| Open | 1,582.77 |
| High | 1,598.38 |
| Low | 1,581.75 |
| Closed | 1,595.87 |
| Chg. | 14.82 |
| Chg.% | 0.94 |
| Value (mn) | 62,143.54 |
| P/E (x) | 19.59 |
| P/BV (x) | 1.81 |
| Yield (%) | 3.10 |
| Market Cap (mn) | 16,760.51 |
| Up | 848 |
| Down | 732 |
| Unchanged | 511 |

SET 50-100 – MAI – Futures Index

| | Closed | Chg. | (%) |
|-----------|----------|-------|------|
| SET 50 | 1,078.87 | 11.21 | 1.05 |
| SET 100 | 2,360.09 | 23.31 | 1.00 |
| S50_Con | 1,072.80 | 8.30 | 0.78 |
| MAI Index | 308.41 | 3.58 | 1.17 |

Trading Breakdown : Daily

| (Bt,m) | Buy | Sell | Net |
|-------------|-----------|-----------|-----------|
| Institution | 7,375.67 | 6,152.93 | 1,222.74 |
| Proprietary | 8,243.04 | 8,610.28 | -367.24 |
| Foreign | 22,691.03 | 24,643.81 | -1,952.79 |
| Local | 23,833.80 | 22,736.51 | 1,097.29 |

Trading Breakdown : Month to Date

| (Bt,m) | Buy | Sell | Net |
|-------------|------------|------------|-----------|
| Institution | 92,325.65 | 92,163.58 | 162.05 |
| Proprietary | 93,791.99 | 91,217.46 | 2,574.53 |
| Foreign | 263,931.14 | 267,041.68 | -3,110.54 |
| Local | 235,465.14 | 235,091.18 | 373.96 |

World Markets Index

| | Closed | Chg. | (%) |
|-----------|-----------|--------|-------|
| Dow Jones | 29,297.64 | 267.42 | 0.92 |
| NASDAQ | 9,357.13 | 98.44 | 1.06 |
| FTSE 100 | 7,609.81 | -32.99 | -0.43 |
| Nikkei | 23,933.13 | 16.55 | 0.07 |
| Hang Seng | 28,883.04 | 109.45 | 0.38 |

Foreign Exchange Rates

| | Closed | Chg. | (%) |
|----------------|--------|------|-------|
| US Dollar | 30.38 | 0.00 | 0.00 |
| Baht (Onshore) | 110.20 | 0.04 | -0.04 |
| Yen | 1.11 | 0.00 | 0.00 |

Commodities

| | Closed | Chg. | (%) |
|-------------|----------|-------|-------|
| Oil : Brent | 64.82 | 0.42 | 0.65 |
| Oil : Dubai | 64.08 | 0.33 | 0.52 |
| Oil : Nymex | 58.52 | 0.71 | 1.23 |
| Gold | 1,552.41 | -0.10 | -0.01 |
| Zinc | 2,390.00 | 26.00 | 1.10 |
| BDIY Index | 768.00 | 5.00 | 0.66 |

Source: Bloomberg

ตลาดหุ้นสหรัฐฯปิดบวก จากผลประกอบการที่ดีเกินคาด และตัวเลขเศรษฐกิจที่ขยายตัวตาม

คาด ทำให้ DOW JONES, NASDAQ, S&P500 ปิด 0.92%, 1.06%, 0.84%

ตลาดหุ้นยุโรปปิดบวก นักลงทุนชานรับข่าวการลงนามข้อตกลงทางการค้าในเฟสแรก ทำให้

DAX, FTSE, CAC40, FTMIB ปิด -0.02%, -0.43%, 0.11%, 0.74%

สัญญาณน้ำมันดิบ WTI ส่งมอบเดือนก.พ. เพิ่มขึ้น 0.71 ดอลลาร์ ปิดที่ 58.52 ดอลลาร์/

บาร์เรล ส่วนสัญญาณน้ำมันดิบเบรนท์ส่งมอบเดือนมี.ค. เพิ่มขึ้น 0.62 ดอลลาร์ ปิดที่ 64.62 ดอลลาร์/

บาร์เรล การทำข้อตกลงทางการค้าระหว่างสหรัฐฯ และประเทศคู่ค้า หนุนการใช้น้ำมัน

ตลาดหุ้นไทยวานนี้ปรับตัวขึ้นได้ดีกว่าตลาดหุ้นในภูมิภาค มีแรงซื้อกลุ่มโรงไฟฟ้าเป็นราย

หลักทรัพย์ GULF กลุ่มธนาคารพาณิชย์ขนาดใหญ่ที่มีผลต่อดัชนี KBANK, SCB, BBL ก่อนทยอยผล

ประกอบการในวันนี้ และต้นสัปดาห์หน้า กลุ่มค้าปลีกนำโดย CPALL และกลุ่มพลังงานที่คาดว่าจะราคา

น้ำมันดิบน่าจะเริ่มกระตือรือร้นจากความต้องการใช้น้ำมันในอนาคต หลังผ่านพ้นข้อตกลงทางการค้า

ในเฟสแรกไปแล้ว นักลงทุนกลับมาติดตามตัวเลขเศรษฐกิจ เช่น ผลิตภัณฑ์มวลรวมภายในประเทศ

(GDP) ของจีนที่เราคาดว่าจะขยายตัวสูงกว่าระดับ 6% ทั้งนี้ นายหลิว เหอ รองนายกฯ จีนคาดว่า

ข้อมูลเศรษฐกิจจีนในเดือนม.ค. จะบ่งชี้ถึงแนวโน้มเศรษฐกิจจีนที่แข็งแกร่งกว่าตลาดคาด ทางด้าน

นายแลร์รี่ คูดโลว์ ที่ปรึกษาเศรษฐกิจของทำเนียบขาว คาดว่าข้อตกลงทางการค้าในเฟสแรกจะช่วยให้

GDP สหรัฐฯ ขยายตัวเพิ่มขึ้นอย่างน้อย 0.5% ในช่วงปี 2563-2564 เนื่องจากจะช่วยลดการขาด

ดุลการค้าของสหรัฐฯ ที่มีต่อจีน ในขณะที่จีนก็พร้อมเปิดกว้างและจะดำเนินการปฏิรูปเพิ่มมากขึ้น

ตลาดหุ้นสหรัฐฯ ยังคงเดินทางทำสถิติจุดสูงสุดใหม่อย่างต่อเนื่อง แรงหนุนจากผลประกอบการ

กลุ่มธนาคารพาณิชย์ที่ดีกว่าคาด เช่น มอร์แกน สแตนลีย์ ข้อมูลเศรษฐกิจที่แข็งแกร่งของสหรัฐฯ โดย

กระทรวงพาณิชย์สหรัฐฯ เปิดเผย ยอดค้าปลีกปรับตัวขึ้นเป็นเดือนที่ 3 ติดต่อกัน โดยเพิ่มขึ้น 0.3%

ในเดือนธ.ค. สอดคล้องกับที่นักวิเคราะห์คาดการณ์ไว้ ทางด้านธนาคารกลางสหรัฐฯ (เฟด) สาขาฟิลา

เดเฟีย เปิดเผย ดัชนีภาวะธุรกิจในภูมิภาคมิด-แอตแลนติก พุ่งขึ้นสู่ระดับ 17.0 ในเดือนม.ค. ซึ่งเป็น

ระดับสูงสุดในรอบ 8 เดือน และสูงกว่าที่นักวิเคราะห์คาดการณ์ที่ระดับ 2.8 เทียบกับระดับ 2.4 ใน

เดือนธ.ค. นอกจากนี้ตลาดยังได้แรงหนุนจาก วุฒิสภาสหรัฐฯ ลงมติให้การอนุมัติข้อตกลงการค้า

สหรัฐฯ-เม็กซิโก-แคนาดา (USMCA) ด้วยคะแนนเสียง 89-10 เสียง เพื่อส่งต่อให้นายโดนัลด์ ทรัมป์

ประธานาธิบดีสหรัฐฯ ลงนามอนุมัติเป็นกฎหมายต่อไป ซึ่งข้อตกลง USMCA จะมาทดแทนข้อตกลง

ทางการค้าเสรีอเมริกาเหนือ หรือ NAFTA ซึ่งถูกวิจารณ์ว่าเป็นข้อตกลงที่สร้างความเสียหายต่อ

เศรษฐกิจ และการจ้างงานในสหรัฐฯ การอนุมัติจากวุฒิสภานี้ น่าจะหนุนให้ทรัมป์ใช้เป็นความสำเร็จ

ในการหาเสียงเลือกตั้งในการลงแข่งขันตำแหน่งประธานาธิบดีในช่วงปลายปีต่อไป

แนวโน้มตลาดหุ้นไทยวันนี้คาดว่า จะผันผวนจากแรงขายทำกำไรในระยะสั้น เราคาดว่าน่าจะมี

การ rotation ในกลุ่มต่าง ๆ เนื่องจากการปรับตัวขึ้นของดัชนีน่าจะเป็นไปอย่างจำกัด โดยปัจจุบันมี

การเก็งกำไรกลุ่มรับเหมาเข้ามาอย่างต่อเนื่อง วันนี้อาจจะมีเปิดของประมุข อู่ตะเภาของกลุ่มซี

พี และอาจมีแรงขายทำกำไรระยะสั้นเข้ามา ในขณะที่กลุ่มธนาคารพาณิชย์ได้ฟื้นตัวจากสุดต่ำเดิม

คาดว่าน่าจะมีแรงซื้อเก็งกำไรเข้ามาจากผลประกอบการไตรมาส 4/62

กลยุทธ์การลงทุน

ไม่ต่ำกว่าแนวรับแถว ๆ 1,560 จุด แนะนำ ซื้อเก็งกำไรได้

Technical Analyzer

Saravut Tachochavalit, Analyst
 TEL : +66 (2) 088 9999 Ext. 9754
 EMAIL : Saravut.ta@rhbgroup.com

SET Index

ไฟท์บังคับ

Figure 1 : SET Index daily chart



Source: RHB, Aspen

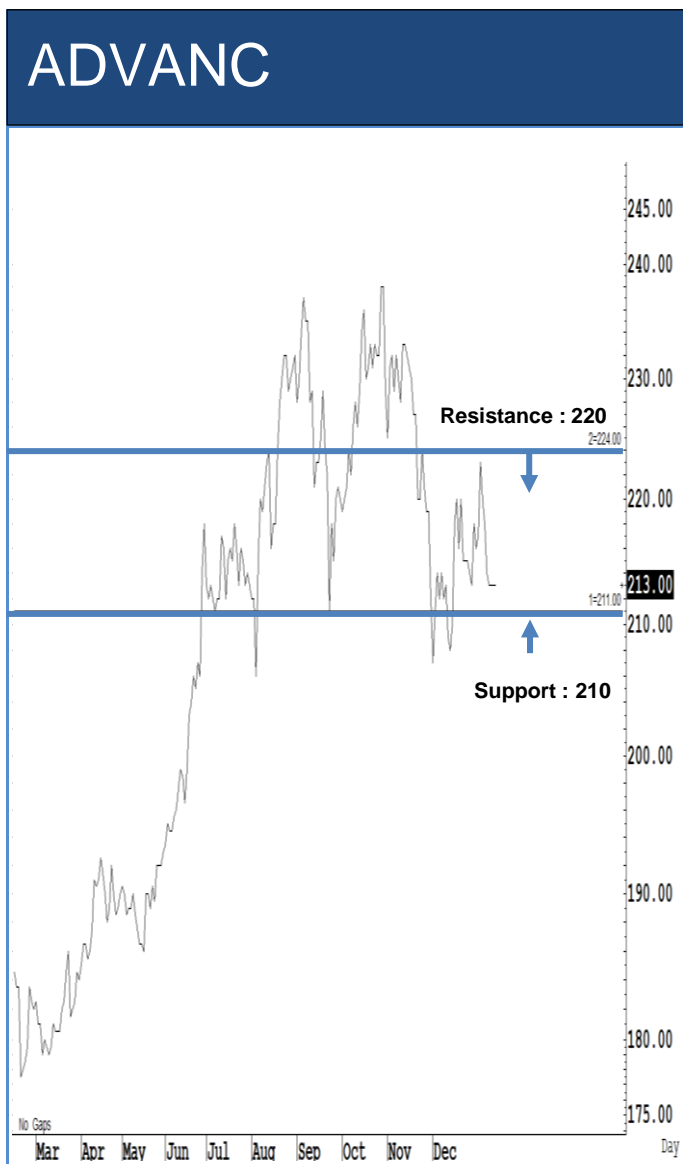
SET Index ปิดที่ 1,595.87 จุด 14.82 จุด ด้วยมูลค่าการซื้อขาย 62,144 ล้านบาท ลดลงเมื่อเทียบกับปริมาณการซื้อขายวันก่อนหน้า โดยนักลงทุนต่างประเทศขายสุทธิที่ 1,953 ล้านบาท

ระยะกลาง : SET Index อยู่ในช่วงปรับฐาน ปัจจุบัน SET ยังคงปิดต่ำกว่าระดับ 1,670 จุด สะท้อนความผันผวนในขาลงและความไม่แน่นอนสูงสำหรับทิศทางในไตรมาส 1/2563 คาดว่ากรอบของ SET จะอยู่ระหว่าง 1,540-1,640 จุด แนะนำ ซื้อเมื่ออ่อนตัว เพื่อหวังผลขายทำกำไรเมื่อดัชนีฟื้นตัวกรอบในสัปดาห์นี้คาดว่าแกว่งในกรอบระหว่าง 1,550-1,600 จุด แนะนำ ขึ้นขาย ลงซื้อ

ระยะสั้น : SET Index ปรับตัวขึ้นไปดีกว่าที่คาดเล็กน้อย (1,598) ก่อนที่จะค่อย ๆ ลดระดับช่วงบวกลับลงมาเล็กน้อย วันนี้ถ้าสามารถกลับขึ้นไปเทรดเหนือระดับ 1,598 จุดได้ มีลุ้นไปต่อแถว ๆ 1,612 จุด แต่ถ้าในกรณีที่ไม่ว้าม 1,600 จุด คาดว่าน่าจะมียกตัวกลับลงมาแถว ๆ 1,587 จุด

Saravut Tachochavalit, Analyst
 TEL : +66 (2) 088 9999 Ext. 9754
 EMAIL : Saravut.ta@rhbgroup.com

Trading Stocks



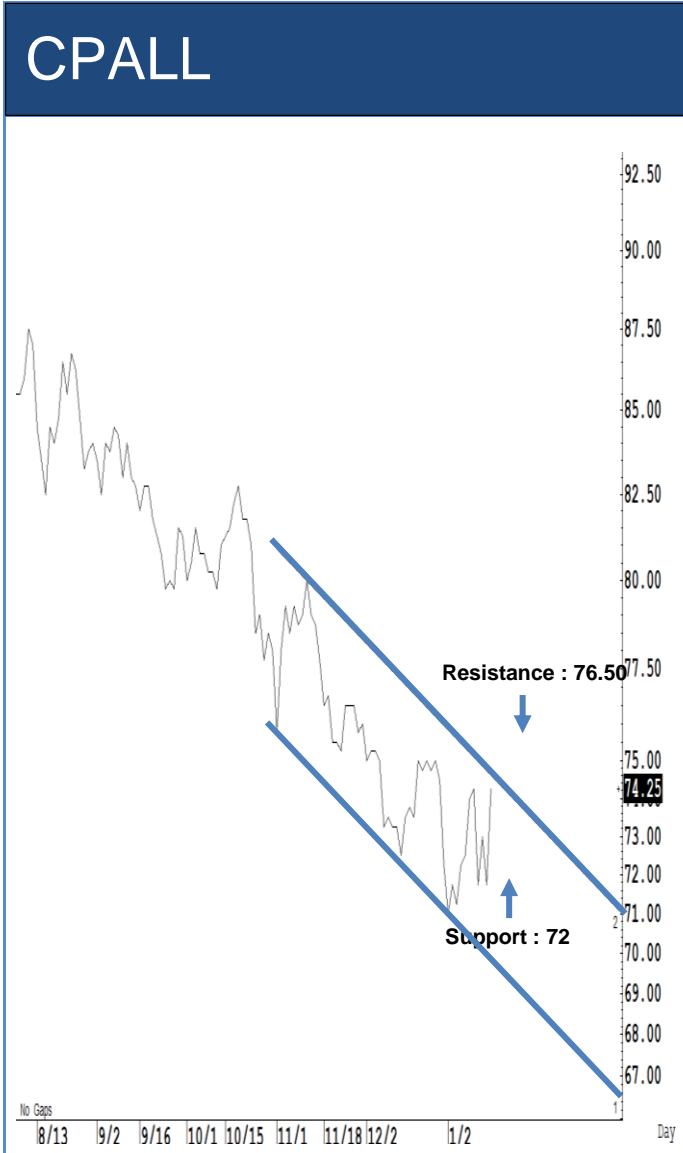
Source: RHB, Bloomberg

ระยะสั้นแกว่งในกรอบ *sideway* หรือในกรอบระหว่าง 210-220 บาท แนะนำ ลงซื้อ ขึ้นขายในกรอบดังกล่าว ส่วนจุดตัดขาดทุนจะอยู่ที่ 208 บาท



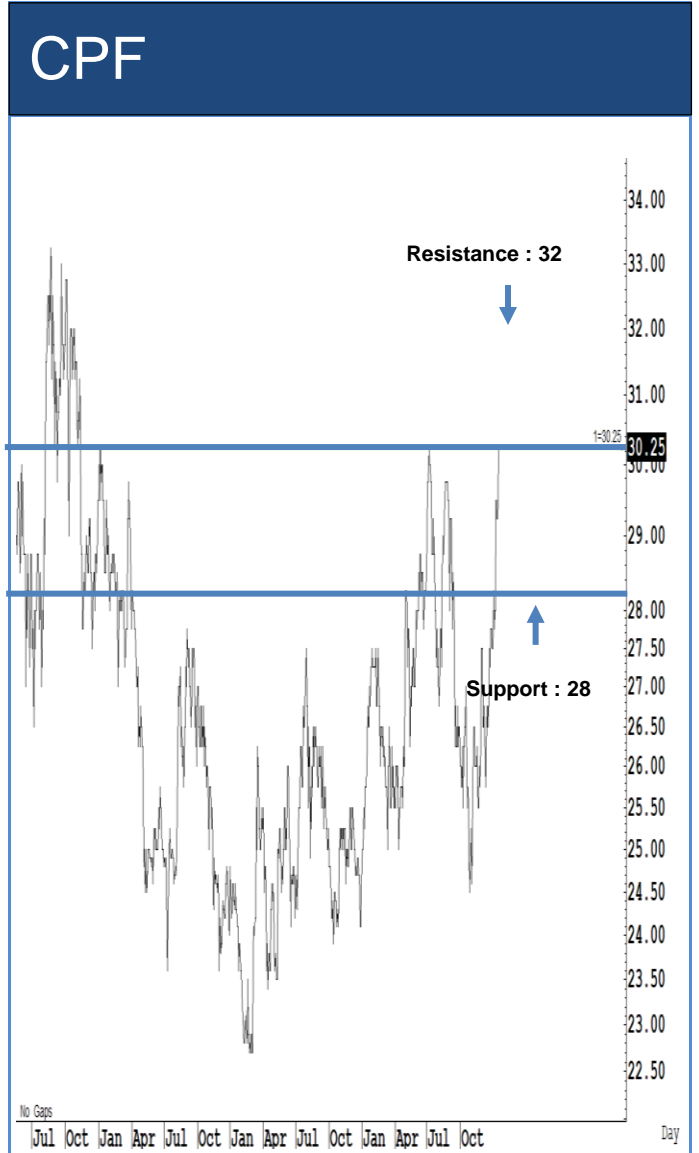
Source: RHB, Bloomberg

ระยะสั้นแกว่งในกรอบ *sideway* หรือในกรอบระหว่าง 57-60 บาท แนะนำ ลงซื้อ ขึ้นขายในกรอบดังกล่าว ส่วนจุดตัดขาดทุนจะอยู่ที่ 56.50 บาท



Source: RHB, Bloomberg

ระยะสั้นแกว่งในกรอบ **sideway** หรือในกรอบระหว่าง 72-76.50 บาท แนะนำ ลงซื้อ ขึ้นขายในกรอบดังกล่าว ส่วนจุดตัดขาดทุนจะอยู่ที่ 71 บาท



Source: RHB, Bloomberg

ระยะสั้นแกว่งในกรอบ **sideway** หรือในกรอบระหว่าง 28-32 บาท แนะนำ ลงซื้อ ขึ้นขายในกรอบดังกล่าว ส่วนจุดตัดขาดทุนจะอยู่ที่ 27.50 บาท



Source: RHB, Bloomberg

ระยะสั้นแกว่งในกรอบ sideway หรือในกรอบระหว่าง 12.50-13.70 บาท แนะนำ
ลงซื้อ ขึ้นขายในกรอบดังกล่าว ส่วนจุดตัดขาดทุนจะอยู่ที่ 12.40 บาท



Source: RHB, Bloomberg

ระยะสั้นแกว่งในกรอบ sideway หรือในกรอบระหว่าง 13.50-15.30 บาทแนะนำ ลง
ซื้อ ขึ้นขายในกรอบดังกล่าว ส่วนจุดตัดขาดทุนจะอยู่ที่ 13.40 บาท

Key Stock News

BJC ยื่นซื้อเทสโก้โลตัสทวงเพิ่มทุนกุดหัวรุ่ง

BJC ประกาศซื้อกิจการของเทสโก้ โลตัส ย้ำศึกษาทุกด้านทั้งราคา, สถานการณ์การแข่งขัน, สัดส่วนหนี้สินต่อทุน และพร้อมปฏิบัติในกรอบของกฎหมาย มั่นใจเสริมศักยภาพทางธุรกิจ อุบเรื่องเพิ่มทุน ยืนยันดูแลผลประโยชน์ผู้ถือหุ้นให้ดีที่สุด ด้านนักลงทุนวันเพิ่มทุนกุดหัวรุ่งนักวิเคราะห์ชี้ยังไม่สิ้นสุด แนะนำ "ทยอยสะสม" เป้า 65 บาท

SIRI ต่อยอดกลยุทธ์ ผู้นำตลาดบ้านเดี่ยว โกยยอดขาย 500 ล้าน

SIRI ต่อยอดกลยุทธ์พิชิตเป้าหมายผู้นำตลาดบ้านเดี่ยวและทาวน์โฮม ซีไตรมาส 1/2563 แนวโน้มดี ล่าสุดส่ง "เศรษฐสิริ จรัญฯ-ปิ่นเกล้า 2" โกยยอดขายแล้ว 500 ล้านบาท พร้อมเปิดตัวโครงการเดือนเมษายนนี้

EASTW ชีวงานลูกค้า ROJNA เร่งบริหารน้ำสู่วิกฤติภัยแล้ง

EASTW เผยภาพงานจากลูกค้า ROJNA เพิ่ม หนุนรายได้ปีนี้โต 3-5% มองปีนี้ดีมานด์น้ำโตแรง ปริมาณน้ำยังสามารถขยายตัวได้ พร้อมเร่งบริหารจัดการน้ำสู่วิกฤติภัยแล้ง ยืนยันราคาน้ำดิบเชื่อว่าจะไม่กระทบต่อลูกค้า แยมเจอร์จากลูกค้าภาคใต้เพิ่ม ฟากโบกรมองปรับราคาค่าน้ำใหม่ ต้นราคาค่าน้ำเพิ่ม 5-15% เป็นบวกต่อหุ้น ราคาเหมาะสม 14.20 บาท ชูปันผล 4.1%

'PK' มีลุ้นเทิร์นอะราวด์ เคาะเป้าหมายปี 63 เด็บโต 10%

PK จับตาผลงานปี 2563 พลิกเทิร์นอะราวด์ ปักธงยอดขายปีนี้ เด็บโตไม่ต่ำกว่า 10% หลังเห็นสัญญาผู้ประกอบการส่งออกในอาเซียนเริ่มทยอยลงทุน เดินหน้าลุยขยายตลาดใหม่เพิ่มฐานลูกค้าในเอเชีย หวังปีมียอดเพิ่ม ขณะที่การลงทุนในอินโดนีเซียคาดว่าจะได้ข้อสรุปในปี

AI รับโชคสปีด EEC กฟภ.เร่งตั้งไฟฟ้าแบ็กล็อกสูง 700 ล.

AI รับอานิสงส์ รัฐเร่งเบิกจ่าย เชื้อ กฟภ.เดินหน้าโครงการขายไฟฟ้า EEC หนุนธุรกิจ วางเป้ารายได้โต 20% กางงานในมือรอส่งมอบ 700 ล้านบาท รับรู้รายได้ทั้งหมดในปี เดินหน้าบริหารต้นทุน ต้นมาร์จิ้นโตมากกว่าเดิม

CRC ใหญ่สะท้อน SET50 BPP-TCAP-WHA หัวหลุด

จับตาผลกระทบ CRC เข้าตลาดหุ้น สถาบันแห่งปรับพอร์ตหุ้นกลุ่มค้าปลีก เพื่อเตรียมไปลงทุนหุ้น IPO ซึ่มาร์เก็ตแคปใหญ่เข้าเกณฑ์คำนวณใน SET50 ทั้งนี้ จ่อเบียด 1 ใน 3 หุ้นรั้งท้ายกระเด็น ทั้ง BPP-TCAP-WHA

วันนี้ SCB ชูกำไร 9.3 พันล. KKP ลุ้นผลงานโตเด่น 16%

จับตา 2 แงก์ใหญ่แจ้งจบ Q4/2562 โบรกคาด SCB มีกำไรไม่ต่ำกว่า 9.3 พันล้านบาท เพิ่มขึ้น 31% จากปีก่อนเหตุตั้งสำรองลดลง รายได้ค่าธรรมเนียมเพิ่มขึ้น ด้าน KKP คาดไตรมาส 4/2562 มีกำไร 1.6 พันล้านบาท เพิ่มขึ้น 16% จากปีก่อน หลังสิ้นเชื่อเด็บโตโดดเด่นและกำไรจากการลงทุน

ปาล์มติดแรงกว่า 100% เปิดโหมหุ้นรับอานิสงส์

จับตาหุ้นรับอานิสงส์ ราคาปาล์ม-น้ำมันปาล์มทะยานกว่า 100% หลังไทยเดินหน้า B10 ตามแผนพลังงานทดแทน ดันดีมานด์ฟุ้ง UVAN รับประโยชน์เต็ม ดันกำไรดีขึ้น ฐานะการเงินแกร่ง ทุนเงินสดในมือกว่า 500 ล้านบาท ปันผลดีสม่ำเสมอ 7% ขณะที่ GGC-BCP-EA-PTG รับด้วย

TTCL ต่างแดนหนุนคว้างาน 500 ล้านบาท ต่อยอดแบ็กล็อกโต

TTCL ธุรกิจต่างแดนสดใส แจ้งคว้างานโครงการ Oil & Gas Terminal Construction ในเมียนมา มูลค่าราว 500 ล้านบาท ต่อยอดแบ็กล็อกแน่น โบกรมองมีโอกาสรับงานเพิ่มเสริมแกร่งระยะยาว

'TPOLY' โดดชิงงาน 1.35 หมื่นล. บุก TPCH เต็มสูบดันเป้าทะลุ 10%

TPOLY ติดเครื่องประมูลงานใหม่กว่า 1.35 หมื่นล้านบาท หวังคว้างานไม่น้อยกว่า 20-30% เตรียมเปิดโครงการอสังหาฯ 3 ขนาด 140 ยูนิต พร้อมรับทรัพย์ TPCH เต็มสูบ หนุนรายได้ปี 2563 เด็บโตไม่ต่ำกว่า 10% แต่ระดับ 4.4-4.5 พันล้านบาท

ที่มา : หนังสือพิมพ์หุ้นหุ้น

ที่มา : หนังสือพิมพ์หุ้นหุ้น

ข้อมูลธุรกรรมขายชอร์ต (Short Sales)

| Symbol | Volume (Shares) | Value (Baht) | % Short Sale Volume Comparing with Main Board | % Short Sale Value Comparing with Main Board |
|-------------|--------------------|----------------|--|---|
| (16 Jan.20) | | | | |
| 1 TTA | 50,000 | 208,000.00 | 15 | 15.01 |
| 2 QH | 3,833,100 | 10,008,798.00 | 11.8 | 11.82 |
| 3 BJC | 897,900 | 37,885,875.00 | 10.49 | 10.46 |
| 4 AMATA | 966,200 | 18,559,400.00 | 9.78 | 9.78 |
| 5 PTT | 2,142,400 | 97,778,150.00 | 9.67 | 9.65 |
| 6 KBANK | 2,279,600 | 306,712,950.00 | 8.56 | 8.51 |
| 7 BH-R | 95,400 | 13,846,950.00 | 8.44 | 8.47 |
| 8 INTUCH-R | 682,400 | 40,052,900.00 | 8.05 | 8.07 |
| 9 BEM-R | 1,737,800 | 19,637,140.00 | 7.2 | 7.21 |
| 10 HANA | 167,200 | 6,014,000.00 | 6.7 | 6.71 |
| 11 THAI | 76,000 | 509,200.00 | 6.62 | 6.63 |
| 12 SCC | 232,300 | 84,503,200.00 | 6.54 | 6.52 |
| 13 RATCH | 373,300 | 27,099,075.00 | 6.15 | 6.1 |
| 14 PTTGC | 680,200 | 37,778,225.00 | 6.09 | 6.08 |
| 15 CBG | 200,800 | 16,999,350.00 | 6.05 | 6.05 |
| 16 CKP | 500,000 | 2,240,000.00 | 5.97 | 5.96 |
| 17 TASC0 | 355,500 | 7,457,490.00 | 5.89 | 5.89 |
| 18 BLA | 31,600 | 639,120.00 | 5.79 | 5.78 |
| 19 SGP | 193,500 | 1,838,620.00 | 5.52 | 5.54 |
| 20 MINT | 304,500 | 10,495,175.00 | 5.51 | 5.5 |
| 21 BEAUTY | 36,790,000 | 111,620,800.00 | 5.44 | 5.48 |
| 22 HANA-R | 134,900 | 4,828,750.00 | 5.4 | 5.39 |
| 23 PTTEP | 525,200 | 68,379,550.00 | 5.17 | 5.18 |
| 24 DTAC-R | 210,900 | 10,876,875.00 | 4.97 | 4.97 |
| 25 MTC-R | 140,400 | 8,788,075.00 | 4.82 | 4.82 |
| 26 BGRIM | 769,300 | 48,530,775.00 | 4.82 | 4.81 |
| 27 KCE | 1,104,100 | 22,697,420.00 | 4.75 | 4.73 |
| 28 BBL | 523,100 | 80,137,300.00 | 4.57 | 4.56 |
| 29 AOT-R | 281,500 | 21,065,050.00 | 4.52 | 4.52 |
| 30 BANPU-R | 681,300 | 7,903,080.00 | 4.52 | 4.51 |
| 31 SPRC | 1,528,100 | 14,259,290.00 | 4.45 | 4.47 |
| 32 TPIPL | 500,000 | 795,360.00 | 4.5 | 4.46 |
| 33 EGCO | 68,800 | 23,213,500.00 | 4.44 | 4.43 |
| 34 TRUE | 2,709,100 | 11,314,516.00 | 4.34 | 4.35 |
| 35 GPSC | 1,379,800 | 130,038,625.00 | 4.32 | 4.31 |
| 36 RATCH-R | 243,200 | 17,771,750.00 | 4.01 | 4 |
| 37 ADVANC | 149,400 | 31,752,200.00 | 3.69 | 3.68 |
| 38 CENTEL | 118,100 | 2,871,730.00 | 3.66 | 3.65 |
| 39 BDMS | 694,400 | 17,843,450.00 | 3.6 | 3.61 |
| 40 IRPC | 5,188,800 | 17,473,028.00 | 3.51 | 3.51 |
| 41 ESSO | 1,537,600 | 11,749,760.00 | 3.46 | 3.49 |
| 42 GUNKUL | 1,000,000 | 2,730,000.00 | 3.43 | 3.42 |
| 43 BPP | 48,800 | 851,020.00 | 3.32 | 3.32 |
| 44 SCB-R | 407,100 | 47,834,250.00 | 3.26 | 3.27 |
| 45 IVL | 660,900 | 20,753,500.00 | 3.24 | 3.24 |

Source: SETSMART

ข้อมูลแบบรายงานการเปลี่ยนแปลงการถือหลักทรัพย์และสัญญาซื้อขายล่วงหน้าของผู้บริหาร (แบบ 59)

| ชื่อบริษัท | ชื่อผู้บริหาร | ประเภทหลักทรัพย์ | วันที่ได้มา/ จำหน่าย | จำนวน | ราคา | วิธีการได้มา/ จำหน่าย |
|------------|--------------------------------|------------------|-------------------------|---------|------|--------------------------|
| GREEN | พลตำรวจตรี สหัชชัย อินทรสุขศรี | หุ้นสามัญ | 16/01/2563 | 50,000 | 0.75 | ซื้อ |
| HREIT | นาย ไกรลักษณ์ อัครฉัตรโรจน์ | หน่วยทรัสต์ | 15/01/2563 | 10,000 | 8.5 | ซื้อ |
| MJD | นาย จำเริญ พุทธวณิช | หุ้นสามัญ | 15/01/2563 | 6,000 | 2.96 | ขาย |
| MJD | นาย จำเริญ พุทธวณิช | หุ้นสามัญ | 15/01/2563 | 4,000 | 2.98 | ขาย |
| UTP | นาย มงคล มังกรกนก | หุ้นสามัญ | 15/01/2563 | 10,000 | 9.45 | ซื้อ |
| UAC | นาย กิตติ ชีวะเกตุ | หุ้นสามัญ | 16/01/2563 | 5,000 | 2.82 | ซื้อ |
| SSP | นาย วิวรรณ ไกรพิสิทธิ์กุล | หุ้นสามัญ | 14/01/2563 | 20,000 | 7.4 | ซื้อ |
| SSP | นาย วิวรรณ ไกรพิสิทธิ์กุล | หุ้นสามัญ | 15/01/2563 | 10,000 | 7.4 | ซื้อ |
| IHL | นาย งามงาม ดำรงสกุลวงษ์ | หุ้นสามัญ | 15/01/2563 | 831,200 | 4 | ซื้อ |
| STC | นาย เอกชัย ชัยตระกูลทอง | หุ้นสามัญ | 15/01/2563 | 357,600 | 0.62 | ซื้อ |
| ALT | นาง ปรีญาภรณ์ ตั้งเผ่าศักดิ์ | หุ้นสามัญ | 15/01/2563 | 262,900 | 1.19 | ซื้อ |

Source: www.sec.or.th

แบบรายงานการได้มาหรือจำหน่ายหลักทรัพย์ของกิจการ (แบบ 246-2)
(Corporate Share Trade)

| ชื่อบริษัท | ชื่อผู้ได้มา/จำหน่าย | วิธีการ | ประเภท | %ได้มา/ จำหน่าย | %หลังได้มา/ จำหน่าย | วันที่ได้มา |
|------------|------------------------------|---------|--------|--------------------|------------------------|-------------|
| IP | นาย พิริยรัชต์ ภัทรกิตต์เกษม | ได้มา | หุ้น | 0.1941 | 5.1456 | 16/01/2563 |

Source: www.sec.or.th

RHB Guide to Investment Ratings

Buy: Share price may exceed 10% over the next 12 months

Trading Buy: Share price may exceed 15% over the next 3 months, however longer-term outlook remains uncertain

Neutral: Share price may fall within the range of +/- 10% over the next 12 months

Take Profit: Target price has been attained. Look to accumulate at lower levels

Sell: Share price may fall by more than 10% over the next 12 months

Not Rated: Stock is not within regular research coverage

Investment Research Disclaimers

RHB has issued this report for information purposes only. This report is intended for circulation amongst RHB and its affiliates' clients generally or such persons as may be deemed eligible by RHB to receive this report and does not have regard to the specific investment objectives, financial situation and the particular needs of any specific person who may receive this report. This report is not intended, and should not under any circumstances be construed as, an offer or a solicitation of an offer to buy or sell the securities referred to herein or any related financial instruments.

This report may further consist of, whether in whole or in part, summaries, research, compilations, extracts or analysis that has been prepared by RHB's strategic, joint venture and/or business partners. No representation or warranty (express or implied) is given as to the accuracy or completeness of such information and accordingly investors should make their own informed decisions before relying on the same.

This report is not directed to, or intended for distribution to or use by, any person or entity who is a citizen or resident of or located in any locality, state, country or other jurisdiction where such distribution, publication, availability or use would be contrary to the applicable laws or regulations. By accepting this report, the recipient hereof (i) represents and warrants that it is lawfully able to receive this document under the laws and regulations of the jurisdiction in which it is located or other applicable laws and (ii) acknowledges and agrees to be bound by the limitations contained herein. Any failure to comply with these limitations may constitute a violation of applicable laws.

All the information contained herein is based upon publicly available information and has been obtained from sources that RHB believes to be reliable and correct at the time of issue of this report. However, such sources have not been independently verified by RHB and/or its affiliates and this report does not purport to contain all information that a prospective investor may require. The opinions expressed herein are RHB's present opinions only and are subject to change without prior notice. RHB is not under any obligation to update or keep current the information and opinions expressed herein or to provide the recipient with access to any additional information. Consequently, RHB does not guarantee, represent or warrant, expressly or impliedly, as to the adequacy, accuracy, reliability, fairness or completeness of the information and opinion contained in this report. Neither RHB (including its officers, directors, associates, connected parties, and/or employees) nor does any of its agents accept any liability for any direct, indirect or consequential losses, loss of profits and/or damages that may arise from the use or reliance of this research report and/or further communications given in relation to this report. Any such responsibility or liability is hereby expressly disclaimed.

Whilst every effort is made to ensure that statement of facts made in this report are accurate, all estimates, projections, forecasts, expressions of opinion and other subjective judgments contained in this report are based on assumptions considered to be reasonable and must not be construed as a representation that the matters referred to therein will occur. Different assumptions by RHB or any other source may yield substantially different results and recommendations contained on one type of research product may differ from recommendations contained in other types of research. The performance of currencies may affect the value of, or income from, the securities or any other financial instruments referenced in this report. Holders of depositary receipts backed by the securities discussed in this report assume currency risk. Past performance is not a guide to future performance. Income from investments may fluctuate. The price or value of the investments to which this report relates, either directly or indirectly, may fall or rise against the interest of investors.

This report does not purport to be comprehensive or to contain all the information that a prospective investor may need in order to make an investment decision. The recipient of this report is making its own independent assessment and decisions regarding any securities or financial instruments referenced herein. Any investment discussed or recommended in this report may be unsuitable for an investor depending on the investor's specific investment objectives and financial position. The material in this report is general information intended for recipients who understand the risks of investing in financial instruments. This report does not take into account whether an investment or course of action and any associated risks are suitable for the recipient. Any recommendations contained in this report must therefore not be relied upon as investment advice based on the recipient's personal circumstances. Investors should make their own independent evaluation of the information contained herein, consider their own investment objective, financial situation and particular needs and seek their own financial, business, legal, tax and other advice regarding the appropriateness of investing in any securities or the investment strategies discussed or recommended in this report.

This report may contain forward-looking statements which are often but not always identified by the use of words such as "believe", "estimate", "intend" and "expect" and statements that an event or result "may", "will" or "might" occur or be achieved and other similar expressions. Such forward-looking statements are based on assumptions made and information currently available to RHB and are subject to known and unknown risks, uncertainties and other factors which may cause the actual results, performance or achievement to be materially different from any future results, performance or achievement, expressed or implied by such forward-looking statements. Caution should be taken with respect to such statements and recipients of this report should not place undue reliance on any such forward-looking statements. RHB expressly disclaims any

obligation to update or revise any forward-looking statements, whether as a result of new information, future events or circumstances after the date of this publication or to reflect the occurrence of unanticipated events.

The use of any website to access this report electronically is done at the recipient's own risk, and it is the recipient's sole responsibility to take precautions to ensure that it is free from viruses or other items of a destructive nature. This report may also provide the addresses of, or contain hyperlinks to, websites. RHB takes no responsibility for the content contained therein. Such addresses or hyperlinks (including addresses or hyperlinks to RHB own website material) are provided solely for the recipient's convenience. The information and the content of the linked site do not in any way form part of this report. Accessing such website or following such link through the report or RHB website shall be at the recipient's own risk.

This report may contain information obtained from third parties. Third party content providers do not guarantee the accuracy, completeness, timeliness or availability of any information and are not responsible for any errors or omissions (negligent or otherwise), regardless of the cause, or for the results obtained from the use of such content. Third party content providers give no express or implied warranties, including, but not limited to, any warranties of merchantability or fitness for a particular purpose or use. Third party content providers shall not be liable for any direct, indirect, incidental, exemplary, compensatory, punitive, special or consequential damages, costs, expenses, legal fees, or losses (including lost income or profits and opportunity costs) in connection with any use of their content.

The research analysts responsible for the production of this report hereby certifies that the views expressed herein accurately and exclusively reflect his or her personal views and opinions about any and all of the issuers or securities analysed in this report and were prepared independently and autonomously. The research analysts that authored this report are precluded by RHB in all circumstances from trading in the securities or other financial instruments referenced in the report, or from having an interest in the company(ies) that they cover.

The contents of this report is strictly confidential and may not be copied, reproduced, published, distributed, transmitted or passed, in whole or in part, to any other person without the prior express written consent of RHB and/or its affiliates. This report has been delivered to RHB and its affiliates' clients for information purposes only and upon the express understanding that such parties will use it only for the purposes set forth above. By electing to view or accepting a copy of this report, the recipients have agreed that they will not print, copy, videotape, record, hyperlink, download, or otherwise attempt to reproduce or re-transmit (in any form including hard copy or electronic distribution format) the contents of this report. RHB and/or its affiliates accepts no liability whatsoever for the actions of third parties in this respect.

The contents of this report are subject to copyright. Please refer to Restrictions on Distribution below for information regarding the distributors of this report. Recipients must not reproduce or disseminate any content or findings of this report without the express permission of RHB and the distributors.

The securities mentioned in this publication may not be eligible for sale in some states or countries or certain categories of investors. The recipient of this report should have regard to the laws of the recipient's place of domicile when contemplating transactions in the securities or other financial instruments referred to herein. The securities discussed in this report may not have been registered in such jurisdiction. Without prejudice to the foregoing, the recipient is to note that additional disclaimers, warnings or qualifications may apply based on geographical location of the person or entity receiving this report.

The term "RHB" shall denote, where appropriate, the relevant entity distributing or disseminating the report in the particular jurisdiction referenced below, or, in every other case, RHB Investment Bank Berhad and its affiliates, subsidiaries and related companies.

RESTRICTIONS ON DISTRIBUTION

Malaysia

This report is issued and distributed in Malaysia by RHB Investment Bank Bhd. The views and opinions in this report are our own as of the date hereof and is subject to change. If the Financial Services and Markets Act of the United Kingdom or the rules of the Financial Conduct Authority apply to a recipient, our obligations owed to such recipient therein are unaffected. RHB Investment Bank Bhd has no obligation to update its opinion or the information in this report.

Thailand

This report is issued and distributed in the Kingdom of Thailand by RHB Securities (Thailand) PCL, a licensed securities company that is authorised by the Ministry of Finance, regulated by the Securities and Exchange Commission of Thailand and is a member of the Stock Exchange of Thailand. The Thai Institute of Directors Association has disclosed the Corporate Governance Report of Thai Listed Companies made pursuant to the policy of the Securities and Exchange Commission of Thailand. RHB Securities (Thailand) PCL does not endorse, confirm nor certify the result of the Corporate Governance Report of Thai Listed Companies.

Indonesia

This report is issued and distributed in Indonesia by PT RHB Sekuritas Indonesia. This research does not constitute an offering document and it should not be construed as an offer of securities in Indonesia. Any securities offered or sold, directly or indirectly, in Indonesia or to any Indonesian citizen or corporation (wherever located) or to any Indonesian resident in a manner which constitutes a public offering under Indonesian laws and regulations must comply with the prevailing Indonesian laws and regulations.

Singapore

This report is issued and distributed in Singapore by RHB Securities Singapore Pte Ltd which is a holder of a capital markets services licence and an exempt financial adviser regulated by the Monetary Authority of Singapore. RHB Securities Singapore Pte Ltd may distribute reports produced by its respective foreign entities, affiliates or other foreign research houses pursuant to an arrangement under Regulation 32C of the Financial Advisers Regulations. Where the report is distributed in Singapore to a person who is not an Accredited Investor, Expert Investor or an Institutional Investor, RHB Securities Singapore Pte Ltd accepts legal responsibility for the contents of the report to such persons only to the extent required by law. Singapore recipients should contact RHB Securities Singapore Pte Ltd in respect of any matter arising from or in connection with the report.

Hong Kong

This report is issued and distributed in Hong Kong by RHB Securities Hong Kong Limited (興業僑豐證券有限公司) (CE No.: ADU220) ("RHBSHK") which is licensed in Hong Kong by the Securities and Futures Commission for Type 1 (dealing in securities) and Type 4 (advising on securities) regulated activities. Any investors wishing to purchase or otherwise deal in the securities covered in this report should contact RHBSHK. RHBSHK is a wholly owned subsidiary of RHB Hong Kong Limited; for the purposes of disclosure under the Hong Kong jurisdiction herein, please note that RHB Hong Kong Limited with its affiliates (including but not limited to RHBSHK) will collectively be referred to as "RHBHK." RHBHK conducts a full-service, integrated investment banking, asset management, and brokerage business. RHBHK does and seeks to do business with companies covered in its research reports. As a result, investors should be aware that the firm may have a conflict of interest that could affect the objectivity of this research report. Investors should consider this report as only a single factor in making their investment decision. Importantly, please see the company-specific regulatory disclosures below for compliance with specific rules and regulations under the Hong Kong jurisdiction. Other than company-specific disclosures relating to RHBHK, this research report is based on current public information that we consider reliable, but we do not represent it is accurate or complete, and it should not be relied on as such.

United States

This report was prepared by RHB and is being distributed solely and directly to "major" U.S. institutional investors as defined under, and pursuant to, the requirements of Rule 15a-6 under the U.S. Securities and Exchange Act of 1934, as amended (the "Exchange Act"). Accordingly, access to this report via Bursa Marketplace or any other Electronic Services Provider is not intended for any party other than "major" US institutional investors, nor shall be deemed as solicitation by RHB in any manner. RHB is not registered as a broker-dealer in the United States and does not offer brokerage services to U.S. persons. Any order for the purchase or sale of the securities discussed herein that are listed on Bursa Malaysia Securities Berhad must be placed with and through Auerbach Grayson ("AG"). Any order for the purchase or sale of all other securities discussed herein must be placed with and through such other registered U.S. broker-dealer as appointed by RHB from time to time as required by the Exchange Act Rule 15a-6. This report is confidential and not intended for distribution to, or use by, persons other than the recipient and its employees, agents and advisors, as applicable. Additionally, where research is distributed via Electronic Service Provider, the analysts whose names appear in this report are not registered or qualified as research analysts in the United States and are not associated persons of Auerbach Grayson AG or such other registered U.S. broker-dealer as appointed by RHB from time to time and therefore may not be subject to any applicable restrictions under Financial Industry Regulatory Authority ("FINRA") rules on communications with a subject company, public appearances and personal trading. Investing in any non-U.S. securities or related financial instruments discussed in this research report may present certain risks. The securities of non-U.S. issuers may not be registered with, or be subject to the regulations of, the U.S. Securities and Exchange Commission. Information on non-U.S. securities or related financial instruments may be limited. Foreign companies may not be subject to audit and reporting standards and regulatory requirements comparable to those in the United States. The financial instruments discussed in this report may not be suitable for all investors. Transactions in foreign markets may be subject to regulations that differ from or offer less protection than those in the United States.

Please refer to the following link ([RHB Research conflict disclosures – Dec 2019](#)) and the Disclosure of Conflict of Interest in each of the research reports provided in this email for more details.

| Kuala Lumpur | Hong Kong | Singapore |
|--|---|--|
| RHB Investment Bank Bhd Level 3A, Tower One, RHB Centre Jalan Tun Razak Kuala Lumpur Malaysia Tel : +(60) 3 9280 8888 Fax : +(60) 3 9200 2216 | RHB Securities Hong Kong Ltd. 12 th Floor World-Wide House 19 Des Voeux Road Central, Hong Kong Tel : +(852) 2525 1118 Fax : +(852) 2810 0908 | RHB Securities Singapore Pte Ltd. 10 Collyer Quay #09-08 Ocean Financial Centre Singapore 049315 Tel : +(65) 6533 1818 Fax : +(65) 6532 6211 |
| Jakarta | Bangkok | |
| PT RHB Sekuritas Indonesia Revenue Tower 11th Floor, District 8 - SCBD Jl. Jendral Sudirman Kav 52-53 Jakarta 12190 Indonesia Tel : +6221 509 39 888 Fax : +6221 509 39 777 | RHB Securities (Thailand) PCL 10th Floor, Sathorn Square Office Tower 98, North Sathorn Road, Silom Bangrak, Bangkok 10500 Thailand Tel: +(66) 2 088 9999 Fax : +(66) 2 088 9799 | |

| สำนักงานใหญ่ | สาขาสีลม | สาขาคินท์ |
|---|--|---|
| ชั้น 8,10 อาคารสาทรสแควร์ ออฟฟิศ ทาวเวอร์ 98ถนนสาทรเหนือ แขวงสีลม เขตบางรัก กรุงเทพมหานคร 10500 Tel: +66-(0)2-862-9999 Fax: +66-(0)-2-108-0999 | ชั้น 16 อาคารสีลมคอมเพล็กซ์ 191 ถนนสีลม แขวงสีลม เขตบางรัก กรุงเทพมหานคร 10500 Tel:+66-(0)2-200-2000 Fax: +66-(0)2-632-0191 | ชั้น 1 อาคารคินท์ 9 ถนนรัชดาภิเษก แขวงดินแดง เขตดินแดง กรุงเทพมหานคร 10400 Tel:+66-(0)2-654-1999 Fax:+66-(0)2-654-1900 |
| สาขापิ่นเกล้า | สาขาวิภาวดีรังสิต | สาขาอัมรินทร์ |
| ชั้น19 อาคารศูนย์การค้าเซ็นทรัลพลาซ่า ปิ่นเกล้า 7/129 – 221 ถนนบรมราชชนนี แขวงอรุณอัมรินทร์ เขตบางกอกน้อย กรุงเทพมหานคร 10700 Tel:+66(0)-2-828-1555 Fax: +66-(0)2-828-1500 | อาคารเกษมทรัพย์ ชั้น 1 89/1 ถนนวิภาวดีรังสิต แขวงจอมพล เขตจตุจักร กรุงเทพมหานคร 10900 Tel:+66 –(0)2-63- 9000 Fax:+66-(0)2-631-9099 | ชั้น 15 อาคารอัมรินทร์ทาวเวอร์ 500 ถนนเพลินจิต แขวงลุมพินี เขตปทุมวัน จังหวัดกรุงเทพฯ 10330 Tel: +66-(0)2-652- 4899 Fax: +66 –(0)2-652-4899 |
| สาขาเชียงใหม่ | สาขาหาดใหญ่ | |
| 314/1 หมู่ที่ 5 ต.สันทรายน้อย อ.สันทราย จ. เชียงใหม่ 50210 Tel: +66-(0)52-00-4999 Fax:+66-(0)52-00-4998 | 127 – 129 ถนนศรีภูวนารถ ตำบลหาดใหญ่ อำเภอหาดใหญ่ จังหวัดสงขลา 90110 Tel: +66-74-891-999 Fax: +66-(0)74-89- 900 | |